

THE WORLD BANK GROUP ARCHIVES

PUBLIC DISCLOSURE AUTHORIZED

Folder Title: Power - Argentina - Servicios Electricos del Gran Buenos Aires [SEGBA] - 1962 - 1970

Folder ID: 30248818

Subseries: Early special evaluation studies working files

Series: Special Evaluation Studies

Dates: 01/01/1962 – 01/01/1970

Fonds: Records of the Office of Operations Evaluation

ISAD Reference Code: WB IBRD/IDA OPE-09-01

Digitized: 05/17/2023

To cite materials from this archival folder, please follow the following format:
[Descriptive name of item], [Folder Title], Folder ID [Folder ID], ISAD(G) Reference Code [Reference Code], [Each Level Label as applicable], World Bank Group Archives, Washington, D.C., United States.

The records in this folder were created or received by The World Bank in the course of its business.

The records that were created by the staff of The World Bank are subject to the Bank's copyright.

Please refer to <http://www.worldbank.org/terms-of-use-earchives> for full copyright terms of use and disclaimers.



THE WORLD BANK

Washington, D.C.

© International Bank for Reconstruction and Development / International Development Association or

The World Bank

1818 H Street NW

Washington DC 20433

Telephone: 202-473-1000

Internet: www.worldbank.org

PUBLIC DISCLOSURE AUTHORIZED

Power - Argentina - SEGBA

1962-1976

OFD SPECIAL STUDIES

85035--003



The World Bank Group Archives
A1994-141 Other #: 13 **30248818** 205085B
Power - Argentina - Servicios Electricos del Gran Buenos Aires [SEGBA] - 1962 - 1970

DECLASSIFIED
WBG Archives

Año 1963

50Hz + 25 Hz

MES	POTENCIAS NOMINALES	MÁQUINAS NO DISPONIBLES	POTENCIA REAL	Aportes				CALOR MAXIMA	
				Indepen dientes	Simulta neos	25Hz MW	50Hz MW		
ENERO	720	15	705	229	934	206	911	144 -47	(4) 767
FEBRERO	720	15	705	202	907	150	855	125	(4) 730
MARZO	750	18	732	242	974	231	963	-74 157	(5) 806
ABRIL	840	15	825	238	1063	196	1021	161	(5) 865
MAYO	910	18	892	231	1123	224	1116	222	(4) 894
JUNIO	1104	20	1.084	175	1259	113	1.197	275	(4) 922
JULIO	1104	12	1092	198	1290	108	1200	260	(35) 940
AGOSTO	1119	14	1105	159	1264	159	1264	340	(4) 924
SEPTIEMBRE	1119	8	1111	158	1269	113	1224	302	(5) 922
OCTUBRE	1239	14	1225	115	1340	66	1291	367	(5) 924
NOVIEMBRE	1239	140	1099	80	1.179	73	1.172	262	(4) 910
DICIEMBRE	1353	14	1339	63	1402	49	1383	483	(4) 905

12,217

303

11,914

Año 1964

50H2 + 25H2

MES	POTENCIAS NOMINALES	MÁQUINAS NO DISPONIBLES	POTENCIA REAL	Aportes		CARGOS MAXIMA MW
				Indepen dientes	Simulta neos	
ENERO	1359	28	1331	68 1399	32 1363	452 (3) 911 x 420
FEBRERO	1.469	147	1322	62 1384	26 1348	448 (3) 900
MARZO	1459	279	1180	166 1346	144 1324	339 (4) 985 195
ABRIL	1459	287	1172	135 1307	106 1278	261 (4) 1017 155
MAYO	1459	140	1319	143 1462	126 1445	439 (4) 1015
JUNIO	1459	260	1199	136 1335	113 1312	240 (45) 1072 127
JULIO	1459	154	1305	134 1439	118 1423	348 (3) 1075
AGOSTO	1459	140	1319	128 1447	110 1429	347 (3) 1082
SEPTIEMBRE	1459	193	1266	132 1498	100 1366	266 (3) 1100
OCTUBRE	1429	116	1313	139 1452	112 1425	368 (15) 1057
NOVIEMBRE	1429	288	1141	135 1476	105 1246	248 (3) 998
DICIEMBRE	1429	227	1202	97 1299	77 1279	284 (3) 995

17,328 2289 15,069

Año 1965

MES	POTENCIAS NOMINALES	MÁQUINAS NO DISPONIBLES	POTENCIA REAL	Aportes				Def.	CARGAS MÁXIMAS MW
				Indepen dientes	Simulta neos				
ENERO	1429	55	1374	112	1486	40	1414	444	970 ✓
FEBRERO	1429	249	1180	107	1287	58	1238	274 214	964 ✓
MARZO	1429	185	1244	104	1348	70	1314	267 197	1047 ✓
ABRIL	1429	227	1202	94	1296	61	1263	173 112	1090 ✓
MAYO	1429	175	1254	164	1418	72	1326	204 132	1122 ✓
JUNIO	1429	175	1254	88	1342	81	1335	208 122	1127 ✓
JULIO	1429	55	1374	145	1519	80	1454	285	1169 ✓
AGOSTO	1429	208	1221	90	1311	76	1297	146	1151 ✓
SEPTIEMBRE	1429	260	1169	97	1266	83	1252	107 24	1145 ✓
OCTUBRE	1454	285	1169	70	1239	45	1214	117	1097 ✓
NOVIEMBRE	1454	285	1169	117	1286	63	1232	165	1067 ✓
DICIEMBRE	1454	285	1169	63	1232	77	1248	156	1090 ✓

17,223 2444 14,779

Año 1966

MES	POTENCIAS NOMINALES	MÁQUINAS NO DISPONIBLES	POTENCIA REAL	Aportes				CARGA MAXIMA MW	
				Independientes		Simultáneas			
ENERO	1430	347	1083	124	1207	52	1135	102 50	1033 ✓
FEBRERO	1451	128	1323	72	1395	60	1383	378	1005 ✓
MARZO	1473	196	1277	123	1400	63	1340	194	1146 ✓
ABRIL	1473	196	1277	100	1377	54	1331	161	1170 ✓
MAYO	1473	238	1235	169	1404	80	1316	135	1180 ✓
JUNIO	1473	76	1397	83	1480	67	1464	229	1235 ✓
JULIO	1473	66	1407	112	1519	51	1458	223	1235 ✓
AGOSTO	1473	66	1407	136	1543	70	1477	255	1232 ✓
SEPTIEMBRE	1473	66	1407	114	1521	67	1474	287	1187 ✓
OCTUBRE	1437	239	1198	87	1285	77	1275	103 26	1172 ✓
NOVIEMBRE	1372	239	1133	102	1235	69	1202	62	1140 ✓
DICIEMBRE	1372	119	1253	132	1395	69	1322	216	1106 ✓

17,373

1976

Año 1967

MES	POTENCIAS NOMINALES	MÁQUINAS NO DISPONIBLES	POTENCIA REAL	Aportes				CARGA MAXIMA MW
				Indepen dientes	Simulta neos			
ENERO	1372	171	1201	87 1283	55 1256	146 91	1110 ✓	
FEBRERO	1372	239	1133	120 1253	70 1203	134 64	1069 ✓	
MARZO	1372	264	1108	147 1255	72 1180	34 -38	1146 ✓	
ABRIL	1372	91	1281	117 1398	110 1391	188	1203 ✓	
MAYO	1372	66	1306	114 1420	102 1408	180	1228 ✓	
JUNIO	1397	50	1347	114 1461	101 1448	132	1316 ✓	
JULIO	1397	25	1372	110 1482	108 1480	178	1302 ✓	
AGOSTO	1433	-	1433	93 1526	82 1515	243	1272 ✓	
SEPTIEMBRE	1433	120	1313	109 1422	71 1384	141	1243 ✓	
OCTUBRE	1433	175	1258	100 1388	64 1322	121	1201 ✓	
NOVIEMBRE	1433	173	1260	100 1360	72 1332	142	1190 ✓	
DICIEMBRE	1433	81	1352	93 1445	54 1406	229	1177 ✓	

16,819

Año 1968

MES	POTENCIAS NOMINALES	MÁQUINAS NO DISPONIBLES	POTENCIA REAL	Aportes		CARGA MÁXIMA MW	
				Indepen dientes	Simulta neos		
ENERO	1433	148	1285	60 1343	50 1335	176 126	1159 ✓
FEBRERO	1433	-	1433	116 1549	51 1484	339	1145 ✓
MARZO	1433	166	1267	125 1392	107 1374	160 53	1214 ✓
ABRIL	1469	141	1328	186 1514	47 1375	111	1264 ✓
MAYO	1469	46	1423	153 1576	132 1555	214	1241 ✓
JUNIO	1539	39	1500	142 1642	64 1564	170	1394 ✓
JULIO	1539	-	1539	95 1634	59 1598	231	1367 ✓
AGOSTO	1556	25	1531	132 1663	38 1569	194	1375 ✓
SEPTIEMBRE	1573	78	1495	137 1632	75 1570	223	1347 ✓
OCTUBRE	1573	78	1495	164 1659	109 1604	258	1340 ✓
NOVIEMBRE	1573	78	1495	151 1646	73 1568	235	1333 ✓
DICIEMBRE	1573	53	1520	164 1684	75 1595	275	1320 ✓

18,163 852

Año 1969

MES	POTENCIAS NOMINALES	MÁQUINAS NO DISPONIBLES	POTENCIA REAL	ADORTES				CARGA MÁXIMA MW	
				INDEPEND.	SIMULT.				
ENERO	1573	53	1520	140	1660	55	1575	264 209	1311 ✓
FEBRERO	1573	81	1492	210	1702	47	1539	236 189	1303 ✓
MARZO	1573	120	1453	255	1708	221	1574	303 82	1371 ✓
ABRIL	1573	137	1436	245	1681	150	1536	137 -13	1449 ✓
MAYO	1573	137	1436	336	1772	167	1603	125 -42	1478 ✓
JUNIO	1573	137	1436	418	1854	158	1594	61 -97	1533 ✓
JULIO	1573	137	1436	392	1828	255	1691	169	1522 ✓
AGOSTO	1573	155	1418	359	1777	317	1735	210 -107	1525 ✓
SEPTIEMBRE	1573	56	1517	319	1836	303	1820	273	1547 ✓
OCTUBRE	1573	74	1499	357	1856	307	1806	309	1497 ✓
NOVIEMBRE	1573	53	1520	343	1863	312	1832	340	1492 ✓
DICIEMBRE	1573	71	1502	354	1856	293	1795	286	1509 ✓

18876

1211

Año 1970

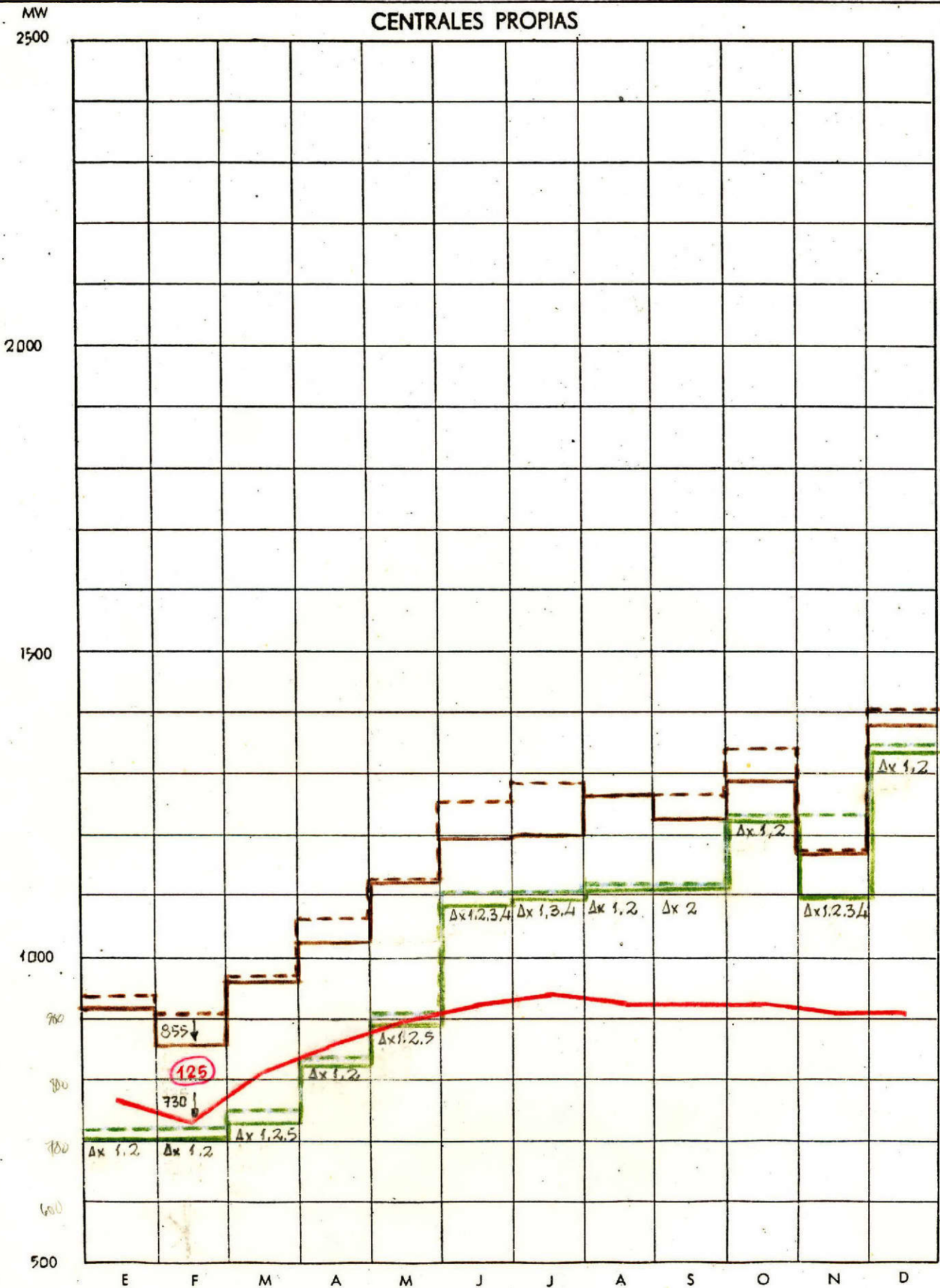
MES	POTENCIAS NOMINALES MW	MÁQUINAS NO DISPONIBLES MW	POTENCIA REAL MW	APORTES				CARGA MAXIMA MW	
				INDEPEN DIENTES	SIMULTA NEOS				
ENERO	1573	120	1453	350	1803	285	1738	286 -1	1452 ✓
FEBRERO	1573	25	1548	350	1898	186	1734	291	1443 ✓
MARZO	1573	145	1428	350	1778	196	1624	90 -106	1534 ✓
ABRIL	1573	-	1573	350	1923	185	1758	224	1534 ✓
MAYO	1573	-	1573	350	1923	191	1754	158	1606 ✓
JUNIO	1573	-	1573	300	1873	199	1772	?150	1622 ✓
JULIO	1823	-	1823	350	2173	274	2097	1772 75 -124	1697 ✓
AGOSTO	1823	78	1745	350	2095	252	1997	326	1671 ✓
SEPTIEMBRE	1823	223	1600	350	1950	271	1871	264	1607 ✓
OCTUBRE	1823	170	1653	350	2003	228	1981	280	1601 ✓
NOVIEMBRE	1823	170	1653	400	2033	296	1947	349	1598 ✓
DICIEMBRE	1840	170	1670	400	2070	312	1982	372	1610 ✓

20393 1161

1963

CARGAS MAXIMAS

CENTRALES PROPIAS



- Carga máxima red SEGBA
- Potencia total disponible el día de la carga máxima
- - - " " " incluido aportes máximos mensuales
- - - Potencia centrales propias
- Potencia real disponible (mantenimiento y otros causas)
- Δx = ε Auxiliares

1964

CARGAS MAXIMAS

CENTRALES PROPIAS

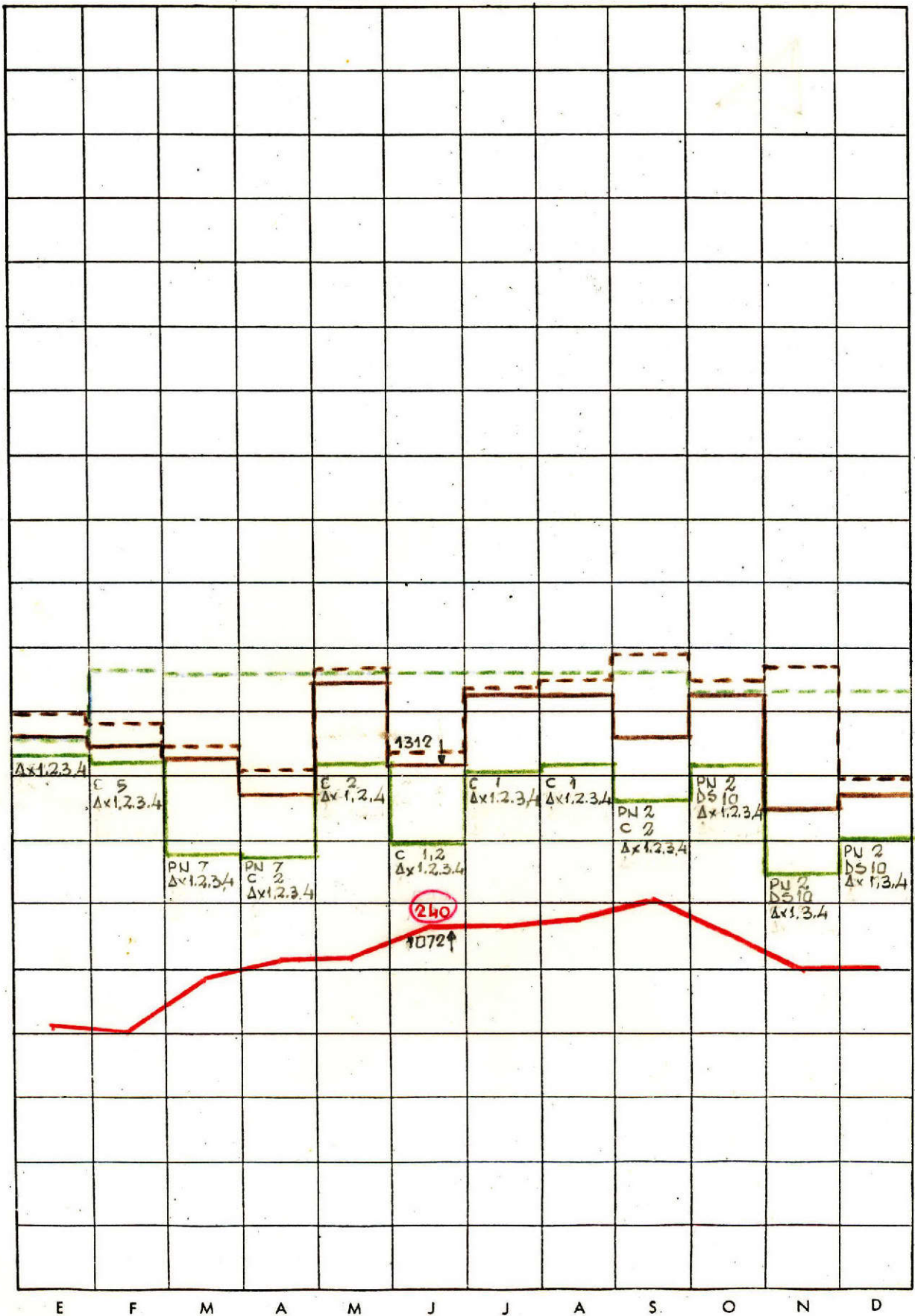
MW
2500

2000

1500

1000

500



— Carga máxima red SEGBA

— Potencia total disponible el día de la carga máxima

- - - " " " incluido aportes máximos mensuales

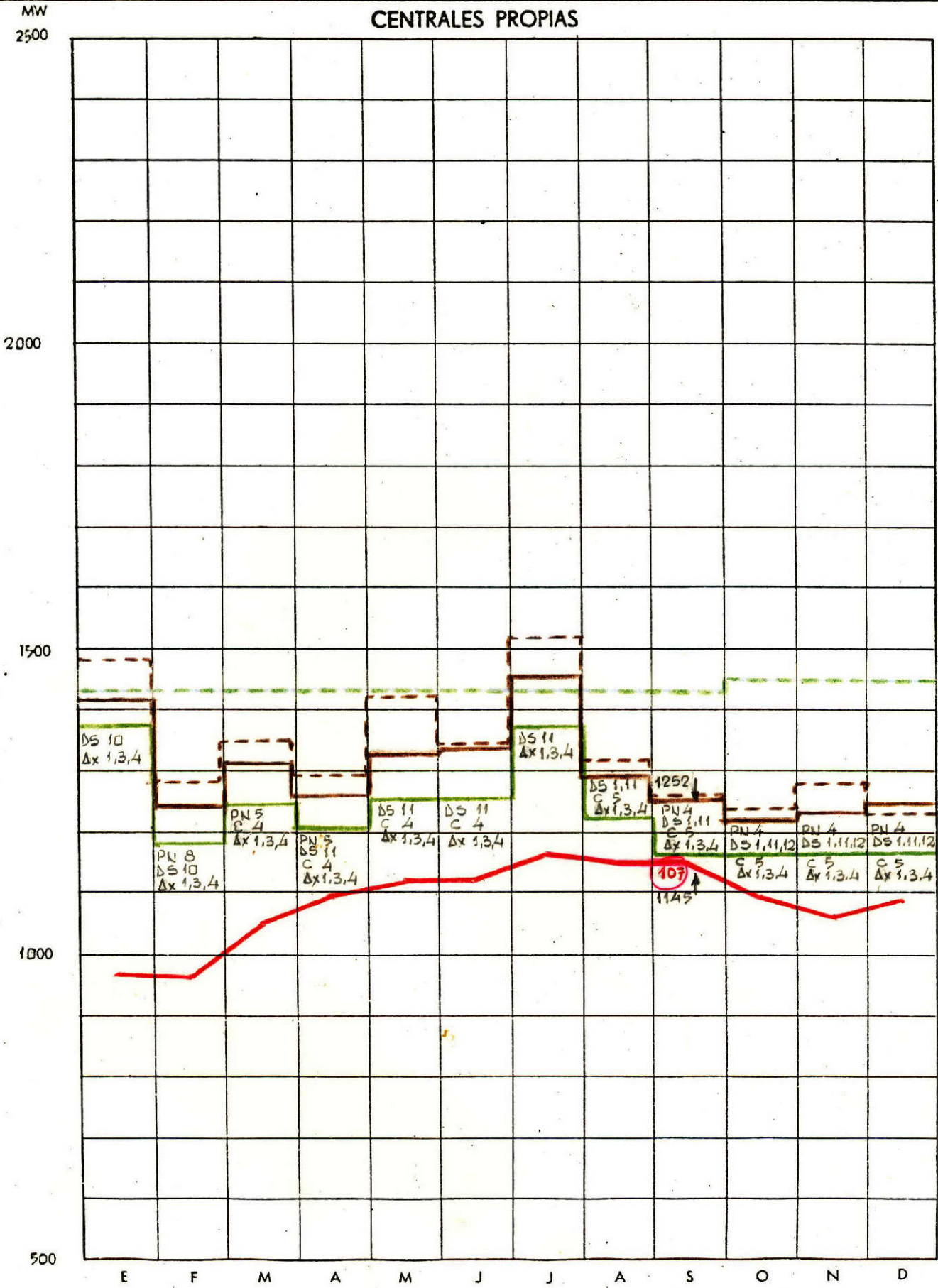
- - - Potencia centrales propias

— Potencia real disponible (mantenimiento y otras causas)

Δ = ε Auxiliares

CARGAS MAXIMAS

CENTRALES PROPIAS



- Carga máxima red SE-GBA
 - Potencia total disponible el día de la carga máxima
 - - - " " " " incluido aportes máximos mensuales
 - - - Potencia centrales propias
 - Potencia real disponible (mantenimiento y otras causas)
- $\Delta x = C$. Auxiliares

CARGAS MAXIMAS

CENTRALES PROPIAS

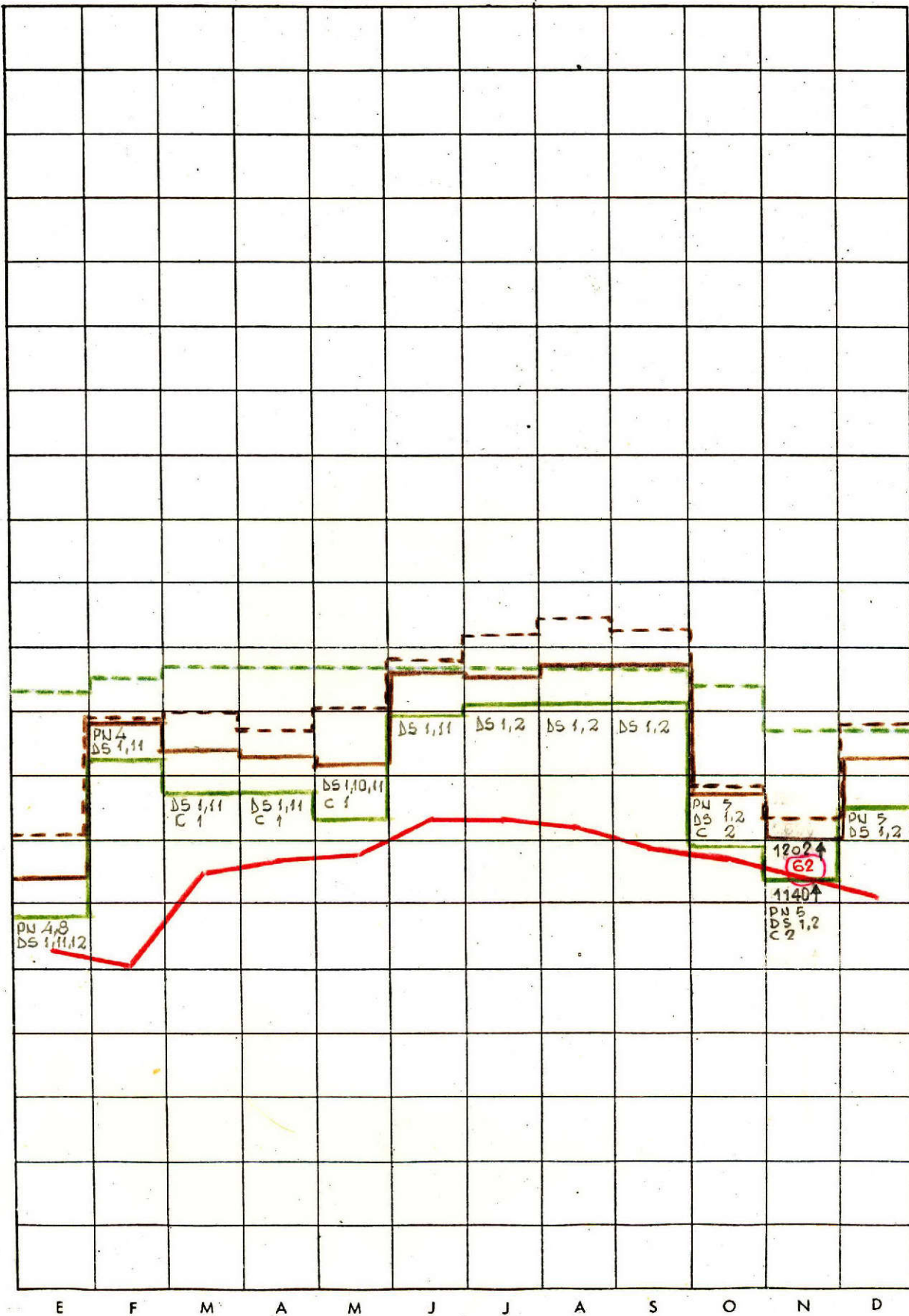
MW
2500

2000

1500

1000

500



- Carga máxima red SEGBA
- Potencia total disponible el día de la carga máxima
- - - " " " " incluido aportes máximos mensuales
- - - Potencia centrales propias
- Potencia real disponible (mantenimiento y otras causas)

1967

CARGAS MAXIMAS

CENTRALES PROPIAS

MW
2500

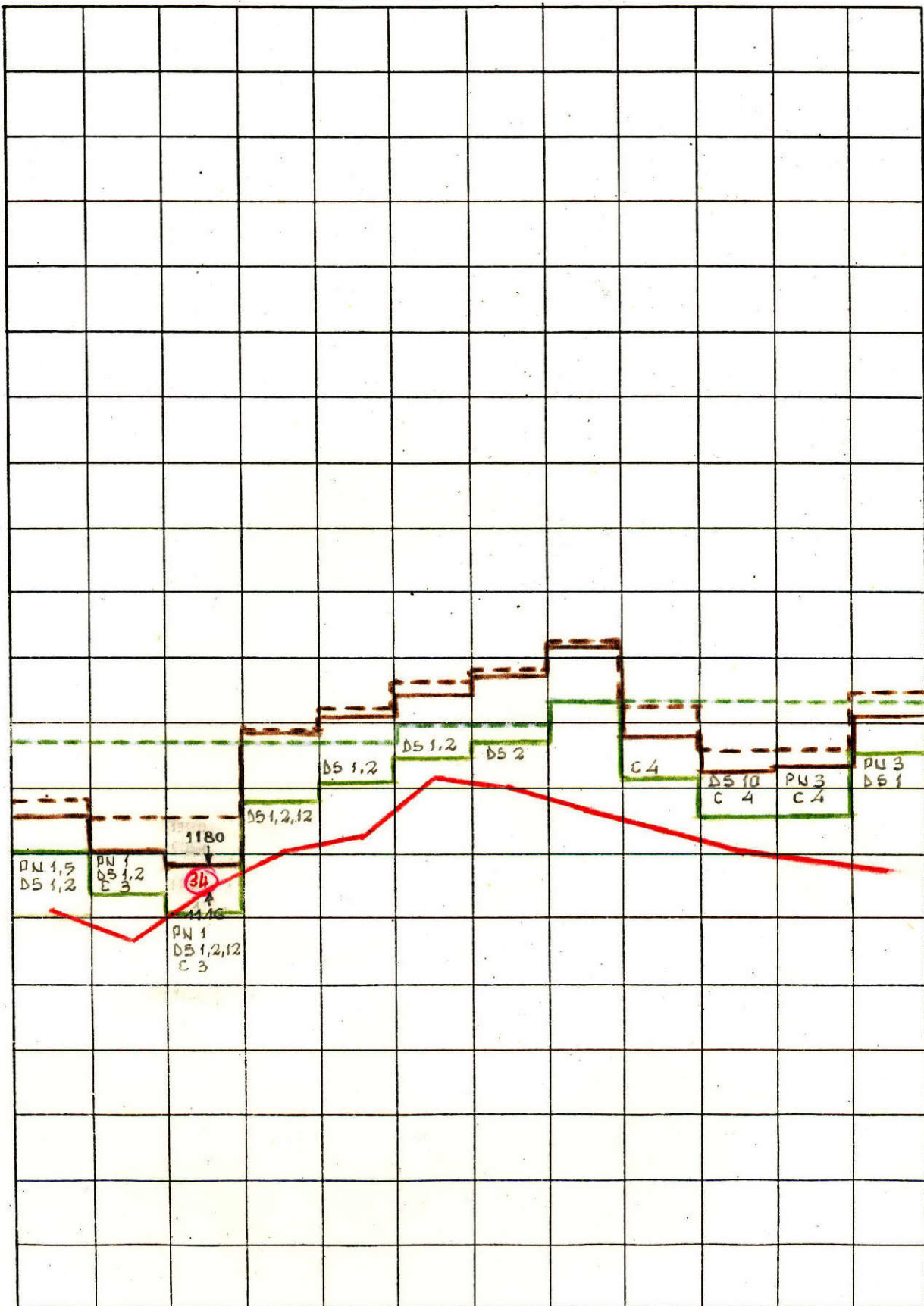
2000

1500

1000

500

E F M A M J J A S O N D



- Carga máxima red SEGBA
- Potencia total disponible el día de la carga máxima
- - - " " " incluido aportes máximos mensuales
- - - Potencia centrales propias
- Potencia real disponible (mantenimiento y otras causas)

CARGAS MAXIMAS

CENTRALES PROPIAS

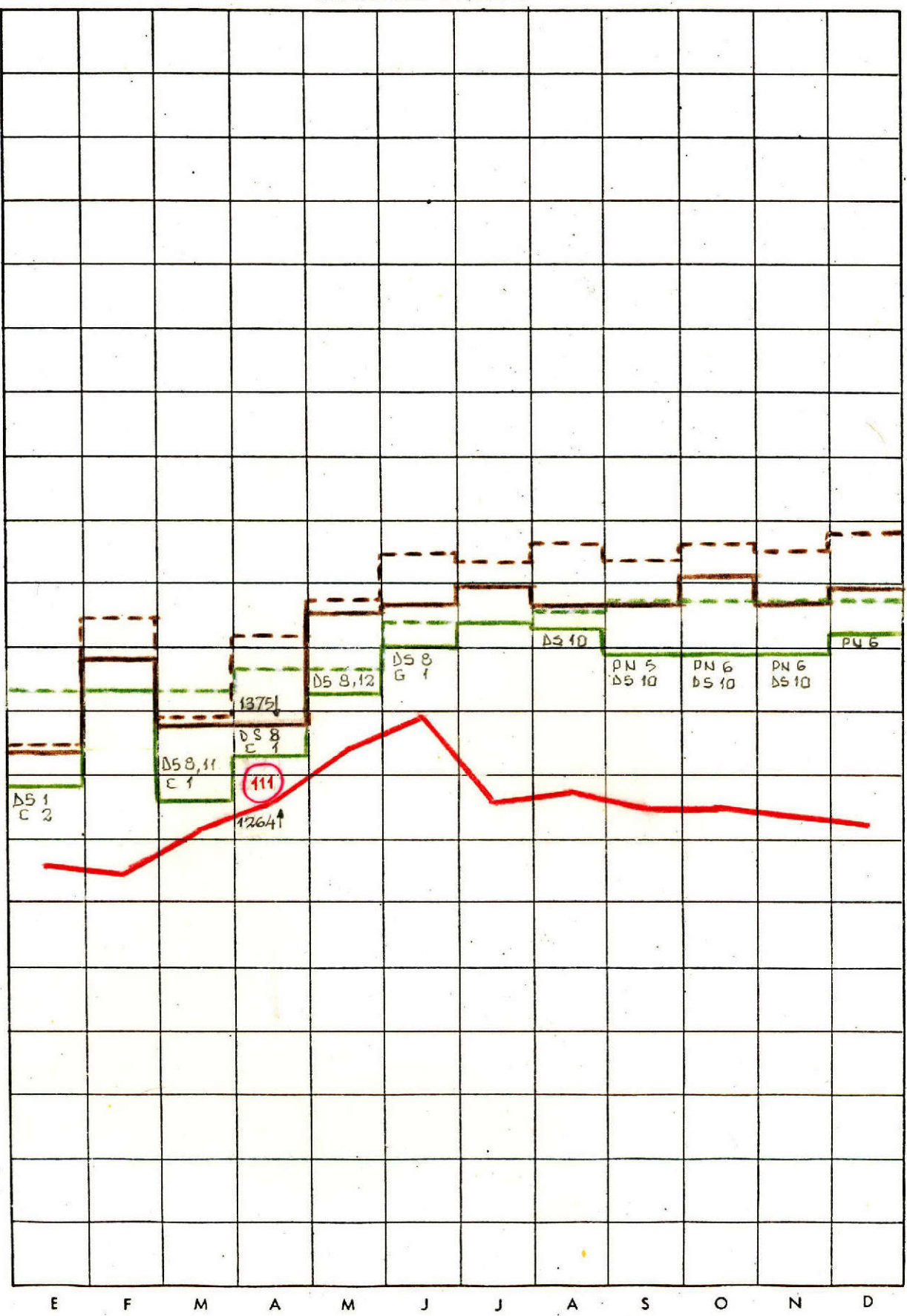
MW
2500

2000

1500

1000

500



- Carga máxima red SE-GBA
- Potencia total disponible el día de la carga máxima
- - - " " " incluido aportes máximos mensuales
- - - Potencia centrales propias
- Potencia real disponible (mantenimiento y otras causas)

1969

CARGAS MAXIMAS

CENTRALES PROPIAS

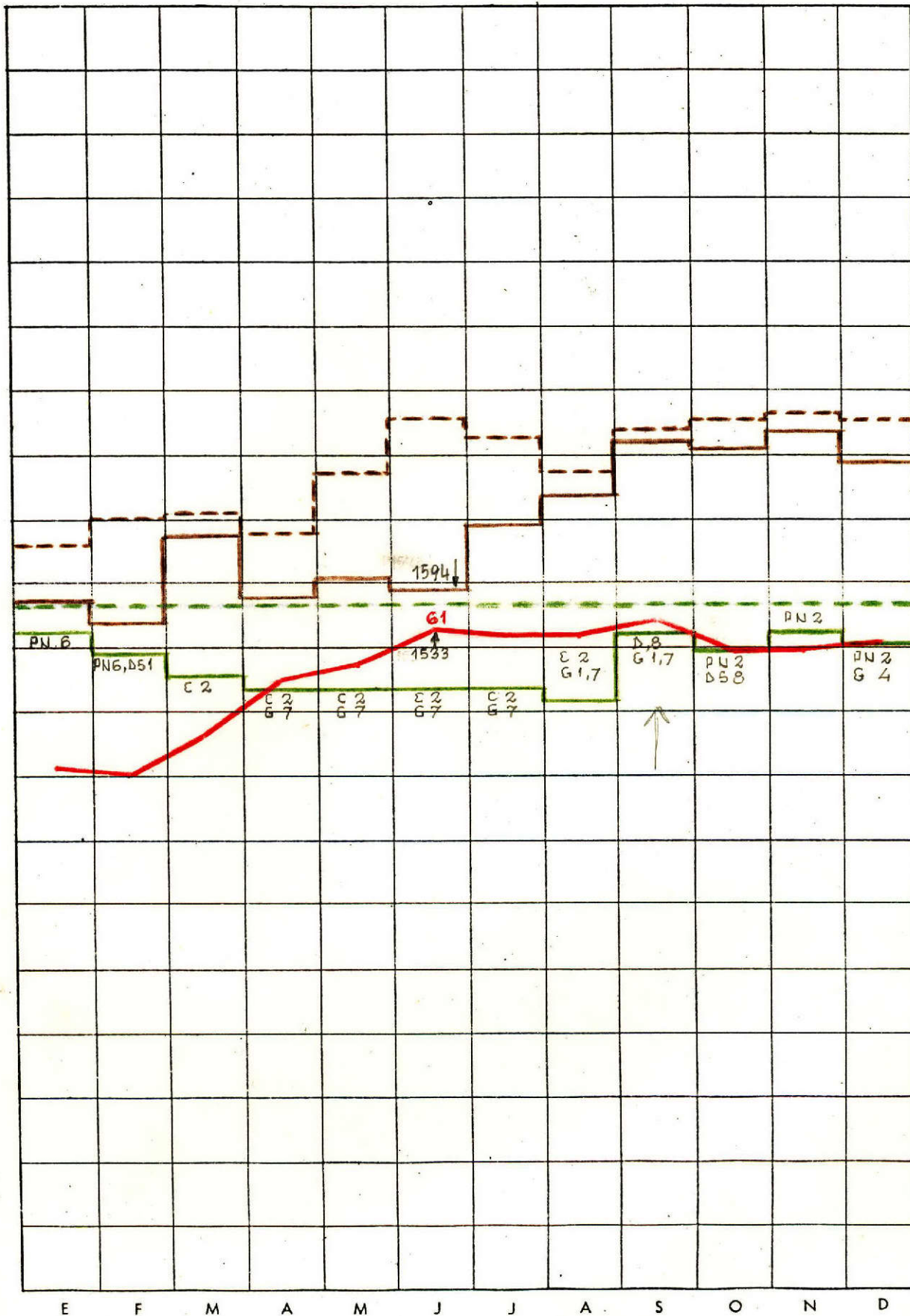
MW
2500

2000

1500

1000

500



— Carga máxima red 5EGBA

— Potencia total disponible el día de la carga máxima

- - - " " " incluido aportes máximos manuales

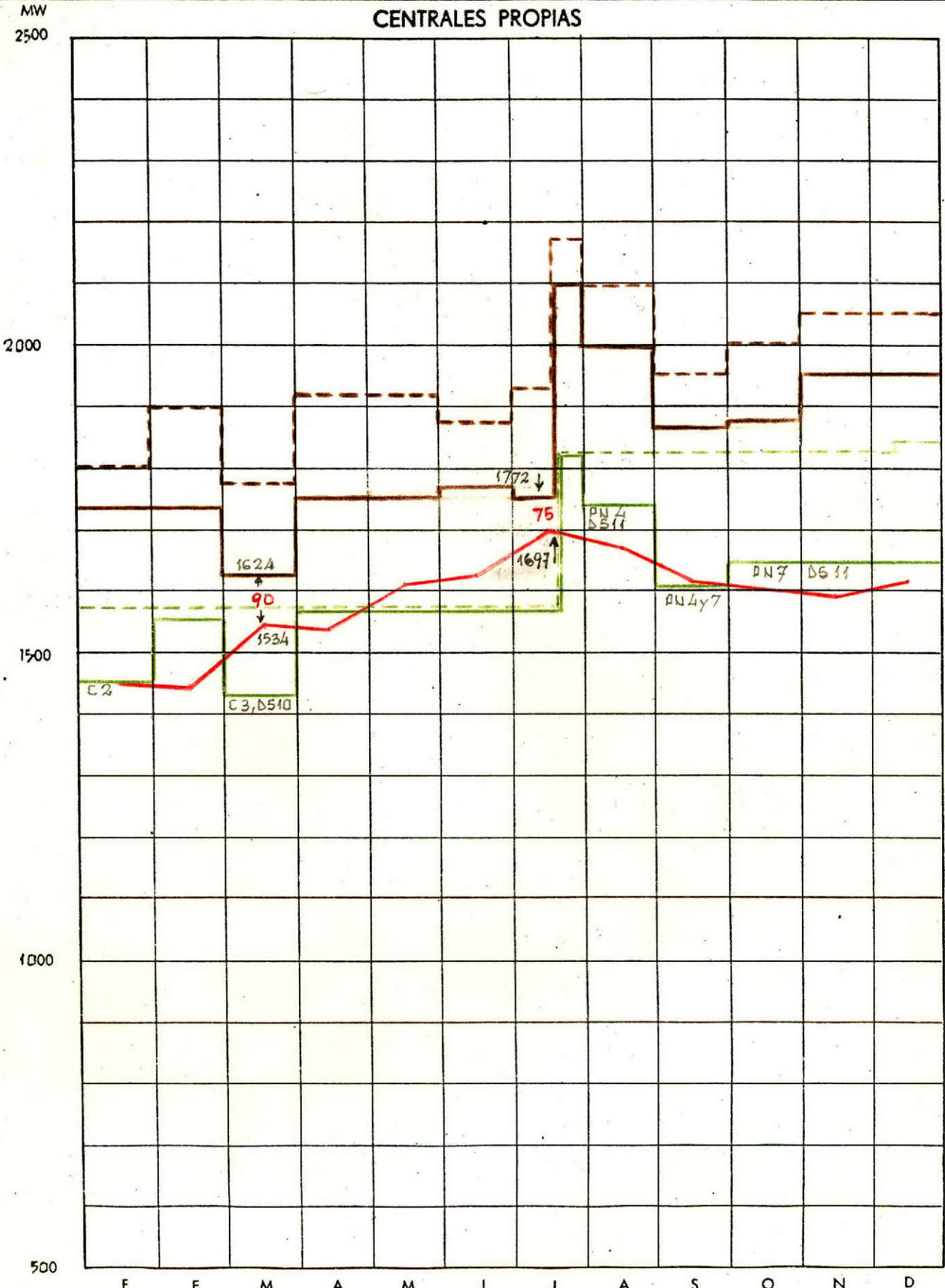
- · - · - Potencia centrales propias

— Potencia real disponible (mantenimiento y otras causas)

G = T Gas

CARGAS MAXIMAS

CENTRALES PROPIAS



- Carga máxima red SEGBA
- Potencia total disponible el día de la carga máxima
- - - " " " incluido aportes máximos mensuales
- - - Potencia centrales propias
- Potencia real disponible (mantenimiento y otras causas)

SISTEMA 50 Hz.

		1962			CARGAS MAXIMAS DIARIAS			1963		
	Día	Año pasado			Día	Este año				
		Registrada	Déficit	Total		Registrada	Déficit	Total		
Mañana kVA	1	662.400	13.000	675.400	1	752.100	0	752.100		
	2	683.000	22.000	705.000	2	724.800	0	724.800		
	3	635.200	0	635.200	3	538.100	0	538.100		
	4	430.900	0	430.900	4	702.400	0	702.400		
	5	650.200	0	650.200	5	742.300	0	742.300		
	6	650.400	0	650.400	6	746.300	0	746.300		
	7	663.700	0	663.700	7	745.800	0	745.800		
	8	653.300	0	653.300	8	731.000	0	731.000		
	9	660.900	0	660.900	9	675.800	0	675.800		
	10	630.600	0	630.600	10	489.400	0	489.400		
	11	386.600	0	386.200	11	742.000	0	742.000		
	12	640.700	22.000	662.700	12	723.600	0	723.600		
	13	643.000	35.000	678.000	13	747.700	0	747.700		
	14	629.000	0	629.000	14	709.700	0	709.700		
	15	633.000	22.000	655.000	15	720.000	0	720.000		
	16	864.500	22.000	886.500	16	683.400	0	683.400		
	17	799.200	0	799.200	17	533.300	0	533.300		
	18	474.200	0	474.200	18	725.000	0	725.000		
	19	816.800	0	816.800	19	721.200	0	721.200		
	20	828.000	0	828.000	20	737.100	0	737.100		
	21	859.800	0	859.800	21	728.100	0	728.100		
	22	841.300	0	841.300	22	689.000	0	689.000		
	23	849.900	0	849.900	23	629.300	0	629.300		
	24	753.300	0	753.300	24	424.500	0	424.500		
	25	488.900	0	488.900	25	457.700	0	457.700		
	26	835.300	0	835.300	26	489.000	0	489.000		
	27	809.000	0	809.000	27	598.600	0	498.600		
	28	815.700	0	815.700	28	710.500	0	710.500		
	29				29					
	30				30					
	31				31					
Tarde kW	1	541.600	0	541.600	1	699.500	0	699.500		
	2	531.600	18.000	549.600	2	678.500	0	678.500		
	3	520.400	0	520.400	3	646.000	0	646.000		
	4	488.900	0	488.900	4	691.100	70.000	761.100		
	5	534.300	11.000	545.300	5	682.600	65.000	747.600		
	6	508.400	11.000	519.400	6	713.200	50.000	763.200		
	7	515.300	11.000	526.300	7	697.500	46.000	743.500		
	8	522.300	0	522.300	8	697.900	80.000	777.900		
	9	507.200	40.000	547.200	9	691.000	0	691.000		
	10	497.700	0	497.700	10	666.800	0	666.800		
	11	463.200	0	463.200	11	713.200	80.000	793.200		
	12	510.700	22.000	540.700	12	704.700	80.000	784.700		
	13	517.800	22.000	539.800	13	694.000	80.000	774.000		
	14	522.800	22.000	544.800	14	701.600	80.000	781.600		
	15	516.800	18.000	534.800	15	724.300	85.000	809.300		
	16	739.200	38.000	777.200	16	681.800	75.000	756.800		
	17	692.100	0	692.100	17	713.100	0	713.100		
	18	648.400	0	648.400	18	707.700	65.000	772.700		
	19	707.000	50.000	757.000	19	711.500	15.000	726.500		
	20	685.100	110.000	795.100	20	726.000	25.000	751.000		
	21	711.600	25.000	736.600	21	706.100	25.000	731.100		
	22	683.800	60.000	743.800	22	709.000	15.000	724.000		
	23	698.200	86.000	784.200	23	721.000	0	721.000		
	24	688.700	0	688.700	24	592.900	0	592.900		
	25	639.700	0	639.700	25	603.400	87.000	690.400		
	26	694.200	20.000	714.200	26	604.500	80.000	684.500		
	27	703.200	17.000	720.200	27	655.200	0	655.200		
	28	690.600	85.000	775.600	28	676.900	75.000	751.900		
	29				29					
	30		24		30		42			
	31				31					

PRODUCCION DIARIA

Este año kWh	1	13.271.964	9	11.805.517	17	10.968.526	25	9.293.835
	2	12.413.911	10	9.955.126	18	12.207.373	26	9.761.865
	3	10.577.297	11	12.127.443	19	11.980.231	27	11.071.721
	4	12.360.723	12	12.408.695	20	12.068.588	28	12.711.311
	5	12.438.295	13	12.675.532	21	11.506.462	29	
	6	12.188.228	14	12.622.518	22	11.600.036	30	
	7	12.299.467	15	12.832.996	23	10.513.099	31	
	8	12.562.734	16	11.808.613	24	8.081.967		

SISTEMA 50 Hz.

1962

CARGAS MAXIMAS DIARIAS

1963

Día	Año pasado			Día	Este año		
	Registrada	Déficit	Total		Registrada	Déficit	Total
1	784.800	0	784.800	1	695.900	0	695.900
2	834.100	0	834.100	2	461.700	0	461.700
3	809.000	0	809.000	3	499.600	0	499.600
4	514.600	0	514.600	4	732.700	0	732.700
5	643.800	0	643.800	5	756.000	0	756.000
6	636.400	0	636.400	6	767.100	0	767.100
7	835.200	18.000	853.200	7	746.600	0	746.600
8	790.200	0	790.200	8	740.100	0	740.100
9	812.000	18.000	830.000	9	619.900	0	619.900
10	801.600	0	801.600	10	425.800	0	425.800
11	509.500	0	509.500	11	746.700	0	746.700
12	814.500	0	814.500	12	771.500	0	771.500
13	797.300	0	797.300	13	746.500	0	746.500
14	812.100	36.000	848.100	14	738.600	0	738.600
15	810.400	0	810.400	15	786.000	0	786.000
16	772.100	46.000	818.100	16	659.500	0	659.500
17	804.700	0	804.700	17	431.200	0	431.200
18	548.400	0	548.400	18	762.100	0	762.100
19	845.700	30.000	875.700	19	742.700	0	742.700
20	794.100	122.000	916.100	20	738.700	0	738.700
21	793.000	94.000	887.000	21	725.000	0	725.000
22	823.000	0	823.000	22	743.000	0	743.000
23	750.600	0	750.600	23	609.600	0	609.600
24	787.200	0	787.200	24	436.100	0	436.100
25	629.400	0	629.400	25	741.200	0	741.200
26	801.500	67.000	871.500	26	742.900	0	742.900
27	827.700	70.000	897.700	27	757.400	0	757.400
28	801.800	56.000	860.800	28	696.100	0	696.100
29	789.500	42.000	831.500	29	725.300	0	725.300
30	832.300	30.000	862.300	30	629.400	0	629.400
31	764.400	30.000	794.400	31	442.000	0	442.000
1	682.100	103.000	785.100	1	706.800	50.000	711.400
2	691.200	103.000	794.200	2	730.000	0	730.000
3	681.700	75.000	756.700	3	670.200	0	670.200
4	698.200	0	698.200	4	736.900	25.000	761.900
5	669.200	0	669.200	5	705.700	94.000	799.700
6	678.000	0	678.000	6	714.100	57.000	771.100
7	691.300	99.000	790.300	7	737.500	15.000	752.500
8	689.200	72.000	761.200	8	728.200	25.000	753.200
9	681.300	123.000	803.300	9	767.000	0	767.000
10	682.800	62.000	744.800	10	721.700	0	721.700
11	664.500	0	664.500	11	761.700	0	761.700
12	688.000	120.000	808.000	12	767.700	0	767.700
13	686.300	117.000	803.300	13	762.500	55.000	817.500
14	676.900	142.000	818.900	14	747.800	60.000	807.800
15	689.600	105.000	794.600	15	781.000	0	781.000
16	738.600	47.000	785.600	16	641.700	113.000	754.700
17	739.800	0	739.800	17	658.600	45.000	703.600
18	719.300	0	719.300	18	770.000	25.000	795.000
19	701.000	140.000	841.000	19	754.500	25.000	779.500
20	670.500	132.000	802.500	20	755.000	25.000	780.000
21	725.500	70.000	795.500	21	748.300	30.000	778.300
22	730.500	91.000	821.500	22	775.000	0	775.000
23	709.800	69.000	778.800	23	751.200	0	751.200
24	717.800	58.000	775.800	24	698.700	0	698.700
25	673.300	0	673.300	25	765.500	40.000	805.500
26	674.300	97.000	771.300	26	763.800	60.000	823.800
27	674.800	129.000	803.800	27	772.000	0	772.000
28	684.300	122.000	806.300	28	801.200	0	801.200
29	690.300	114.000	804.300	29	776.700	30.000	806.700
30	722.500	98.000	820.500	30	757.900	30.000	787.900
31	735.400	75.000	810.400	31	711.700	0	711.700

PRODUCCION DIARIA

26

1	12.001.336	9	10.290.974	17	9.741.285	25	11.874.558
2	10.962.027	10	9.428.985	18	12.435.114	26	12.227.682
3	10.076.191	11	12.795.830	19	12.231.474	27	12.066.561
4	12.076.834	12	12.467.085	20	12.155.090	28	11.887.649
5	13.033.164	13	12.410.261	21	12.140.358	29	11.782.276
6	13.280.273	14	12.726.607	22	12.263.520	30	11.206.315
7	12.585.901	15	13.087.929	23	11.168.564	31	10.551.135
8	12.857.703	16	11.264.140	24	9.542.437		

Este año
kWh

SISTEMA 50 Hz.

1962

CARGAS MAXIMAS DIARIAS

1963

Día	Año pasado			Día	Este año		
	Registrada	Déficit	Total		Registrada	Déficit	Total
1	589.400	0	589.400	1	761.000	0	761.000
2	776.300	0	776.300	2	766.500	0	766.500
3	841.600	0	841.600	3	832.500	0	832.500
4	813.000	18.000	831.000	4	746.900	0	746.900
5	829.500	36.000	865.500	5	793.000	0	793.000
6	806.700	30.000	836.700	6	748.000	0	748.000
7	812.500	0	812.500	7	527.500	0	527.500
8	491.900	0	491.900	8	788.900	0	788.900
9	774.600	18.000	792.600	9	760.600	0	760.600
10	767.400	18.000	785.400	10	746.100	0	746.100
11	786.400	0	786.400	11	713.600	0	713.600
12	802.300	0	802.300	12	465.400	0	465.400
13	806.300	0	806.300	13	533.600	0	533.600
14	815.300	0	815.300	14	384.900	0	384.900
15	472.700	0	472.700	15	784.600	0	784.600
16	827.300	0	827.300	16	785.500	0	785.500
17	777.500	18.000	795.500	17	772.100	0	772.100
18	817.200	0	817.200	18	711.300	0	711.300
19	788.700	0	788.700	19	764.600	0	764.600
20	568.100	0	568.100	20	633.100	0	633.100
21	648.400	0	648.400	21	428.500	0	428.500
22	433.400	0	433.400	22	766.700	0	766.700
23	733.700	0	733.700	23	774.400	0	774.400
24	805.000	0	805.000	24	843.900	0	843.900
25	859.800	0	859.800	25	765.300	0	765.300
26	795.300	0	795.300	26	783.600	0	783.600
27	830.700	0	830.700	27	605.900	0	605.900
28	732.500	0	732.500	28	476.000	0	476.000
29	462.400	0	462.400	29	789.300	0	789.300
30	829.300	0	829.300	30	803.300	0	803.300
31				31			

Mañana
kVA

1	707.400	0	707.400	1	811.100	15.000	826.100
2	755.400	55.000	810.400	2	789.300	0	789.300
3	783.000	24.000	807.000	3	817.900	40.000	857.900
4	747.600	50.000	797.600	4	793.800	45.000	838.800
5	756.500	75.000	831.500	5	810.400	46.000	856.400
6	750.600	65.000	815.600	6	772.500	0	772.500
7	750.500	0	750.500	7	694.100	65.000	759.100
8	672.100	0	672.100	8	716.200	50.000	766.200
9	738.000	11.000	749.000	9	739.100	60.000	799.100
10	749.300	25.000	774.300	10	701.100	45.000	746.100
11	753.000	43.000	796.000	11	732.800	0	732.800
12	755.000	43.000	798.000	12	702.800	0	702.800
13	749.600	67.000	816.600	13	770.300	0	770.300
14	733.000	0	733.000	14	670.000	0	670.000
15	676.900	0	676.900	15	815.200	0	815.200
16	764.000	86.000	850.000	16	806.600	18.000	824.600
17	753.400	42.000	795.400	17	793.100	0	793.100
18	757.500	50.000	807.500	18	782.000	0	782.000
19	752.300	33.000	785.300	19	795.600	40.000	835.600
20	596.800	123.000	719.800	20	740.700	40.000	780.700
21	595.600	206.000	801.600	21	723.000	0	723.000
22	687.800	0	687.800	22	790.000	50.000	840.000
23	754.800	57.000	811.800	23	775.700	0	775.700
24	770.900	65.000	835.900	24	855.100	0	855.100
25	767.600	45.000	812.600	25	830.800	0	830.800
26	774.000	59.000	833.000	26	860.400	0	860.400
27	765.000	50.000	815.000	27	819.900	0	819.900
28	756.000	0	756.000	28	725.800	0	725.800
29	689.800	0	689.800	29	830.600	0	830.600
30	767.300	0	767.300	30	839.400	0	839.400
31		42		31		17	

Tarde
kW

PRODUCCION DIARIA

1	12.695.761	9	12.272.704	17	12.144.701	25	13.625.370
2	12.536.956	10	12.058.500	18	12.171.822	26	13.445.845
3	12.721.679	11	11.377.994	19	12.210.294	27	12.350.477
4	12.027.322	12	9.420.705	20	11.205.046	28	10.176.444
5	13.191.751	13	10.603.995	21	9.701.910	29	12.933.177
6	12.051.334	14	9.104.804	22	12.465.310	30	13.075.180
7	10.412.894	15	12.221.539	23	12.809.346	31	
8	12.351.254	16	12.383.264	24	12.546.021		

Este año
kWh

SISTEMA 50 Hz.

1962

CARGAS MAXIMAS DIARIAS

1963

Día	Año pasado			Día	Este año		
	Registrada	Déficit	Total		Registrada	Déficit	Total
1	432.900	0	432.900	1	432.700	0	432.700
2	625.100	0	625.100	2	600.400	0	600.400
3	627.000	0	627.000	3	757.900	0	757.900
4	831.100	0	831.100	4	625.400	0	625.400
5	753.900	0	753.900	5	396.300	0	396.300
6	454.900	0	454.900	6	604.900	0	604.900
7	625.400	0	625.400	7	732.200	0	732.200
8	811.000	0	811.000	8	756.600	0	756.600
9	828.100	0	828.100	9	765.500	0	765.500
10	816.100	0	816.100	10	726.800	0	726.800
11	785.600	0	785.600	11	598.500	0	598.500
12	759.900	0	759.900	12	400.300	0	400.300
13	478.700	0	478.700	13	740.800	0	740.800
14	790.300	0	790.300	14	718.000	0	718.000
15	800.800	0	800.800	15	762.100	0	762.100
16	801.000	0	801.000	16	716.800	0	716.800
17	805.200	0	805.200	17	410.200	0	410.200
18	812.500	0	812.500	18	663.900	0	663.900
19	733.000	0	733.000	19	475.900	0	475.900
20	410.700	0	410.700	20	740.000	0	740.000
21	855.700	0	855.700	21	801.700	0	801.700
22	854.900	0	854.900	22	787.500	0	787.500
23	866.300	0	866.300	23	791.000	0	791.000
24	853.700	0	853.700	24	732.800	0	732.800
25	400.100	0	400.100	25	429.200	0	429.200
26	705.100	0	705.100	26	727.000	0	727.000
27	414.700	0	414.700	27	848.000	0	848.000
28	861.100	0	861.100	28	806.800	0	806.800
29	504.300	0	504.300	29	880.900	0	880.900
30	812.500	0	812.500	30	765.000	0	765.000
31	804.000	0	804.000	31	811.000	0	811.000
1	654.000	0	654.000	1	714.000	0	714.000
2	772.700	65.000	837.700	2	631.400	0	631.400
3	765.500	35.000	800.500	3	608.100	0	608.100
4	801.800	3.000	807.800	4	773.500	0	773.500
5	784.900	0	784.900	5	702.200	0	702.200
6	604.000	0	604.000	6	659.200	75.000	734.200
7	733.300	0	733.300	7	758.100	62.500	820.600
8	705.200	0	705.200	8	761.400	25.000	786.400
9	702.000	21.000	681.000	9	783.000	47.000	830.000
10	710.100	26.000	684.100	10	710.100	100.000	810.100
11	715.800	21.000	694.800	11	773.000	10.000	783.000
12	762.200	15.000	777.200	12	701.100	0	701.100
13	642.400	10.000	632.400	13	778.000	17.000	825.000
14	714.300	71.000	643.300	14	763.100	105.700	868.800
15	730.200	98.000	632.200	15	709.100	90.000	809.100
16	750.000	51.000	699.000	16	707.100	93.000	800.100
17	797.900	62.000	635.900	17	805.100	140.700	945.800
18	736.300	115.000	621.300	18	826.500	0	826.500
19	731.000	40.000	691.000	19	745.500	0	745.500
20	637.800	0	637.800	20	601.800	0	601.800
21	735.200	7.000	628.200	21	645.800	50.000	695.800
22	735.200	43.000	692.200	22	661.900	0	661.900
23	735.700	64.000	671.700	23	660.700	0	660.700
24	775.700	65.000	710.700	24	889.700	0	889.700
25	679.200	0	679.200	25	720.300	0	720.300
26	700.400	0	700.400	26	722.000	0	722.000
27	705.200	0	705.200	27	607.700	50.000	657.700
28	710.500	33.000	677.500	28	600.600	0	600.600
29	790.500	0	790.500	29	653.900	0	653.900
30	713.900	111.000	602.900	30	645.000	0	645.000
31	805.500	40.000	765.500	31	705.100	0	705.100

31 PRODUCCION DIARIA

26

1	9.462.576	9	12.397.319	17	12.070.252	25	9.610.209
2	12.943.716	10	12.611.611	18	11.402.073	26	9.131.923
3	12.571.000	11	11.779.362	19	10.164.209	27	12.700.175
4	11.229.623	12	7.411.103	20	12.103.907	28	13.012.991
5	9.141.905	13	18.300.317	21	12.000.000	29	1.037.105
6	11.134.047	14	12.330.650	22	11.291.512	30	13.211.000
7	12.115.291	15	12.557.362	23	13.011.371	31	10.711.100
8	12.115.291	16	12.115.291	24	12.115.291		

Mañana

kVA

Tarde

kW

Este año

kWh

SISTEMA 50 Hz.

1962

CARGAS MAXIMAS DIARIAS

1963

Mañana kVA	Día	Año pasado			Día	Este año		
		Registrada	Déficit	Total		Registrada	Déficit	Total
		1	869.500	0		869.500	1	811.500
2	713.000	0	713.000	2	411.000	0	411.000	
3	414.900	0	414.900	3	726.900	0	726.900	
4	847.200	0	847.200	4	732.000	0	732.000	
5	841.000	0	841.000	5	714.000	0	714.000	
6	892.200	0	892.200	6	714.000	0	714.000	
7	870.100	0	870.100	7	787.000	0	787.000	
8	902.000	0	902.000	8	729.000	0	729.000	
9	753.000	0	753.000	9	424.000	0	424.000	
10	463.400	0	463.400	10	806.500	0	806.500	
11	872.000	0	872.000	11	722.000	0	722.000	
12	845.200	0	845.200	12	736.500	0	736.500	
13	861.500	0	861.500	13	657.500	0	657.500	
14	812.900	0	812.900	14	729.000	0	729.000	
15	852.300	0	852.300	15	674.000	0	674.000	
16	772.500	0	772.500	16	442.700	0	442.700	
17	460.000	0	460.000	17	785.000	0	785.000	
18	856.900	0	856.900	18	739.000	0	739.000	
19	875.400	0	875.400	19	804.000	0	804.000	
20	511.900	0	511.900	20	499.000	0	499.000	
21	792.300	0	792.300	21	774.000	0	774.000	
22	836.300	0	836.300	22	636.300	0	636.300	
23	747.000	0	747.000	23	421.000	0	421.000	
24	475.300	0	475.300	24	769.000	0	769.000	
25	876.700	0	876.700	25	769.000	0	769.000	
26	871.200	0	871.200	26	820.000	0	820.000	
27	891.100	0	891.100	27	836.000	0	836.000	
28	897.300	0	897.300	28	793.000	0	793.000	
29	896.000	0	896.000	29	630.000	0	630.000	
30	850.000	0	850.000	30	121.000	0	121.000	
31	-	-	-	31	-	-	-	

1	796.700	5.000	801.700	1	795.500	0	795.500
2	160.500	0	160.500	2	712.100	0	712.100
3	720.100	0	720.100	3	712.300	14.000	726.300
4	842.300	0	842.300	4	735.000	14.000	749.000
5	741.700	57.000	798.700	5	805.100	51.000	856.100
6	741.100	51.000	792.100	6	801.000	0	801.000
7	741.100	49.000	790.100	7	21.900	11.000	32.900
8	740.300	41.000	781.300	8	829.200	0	829.200
9	740.000	41.000	781.000	9	731.100	0	731.100
10	813.500	10.000	823.500	10	812.000	0	812.000
11	817.500	10.000	827.500	11	800.000	10.000	810.000
12	719.000	91.000	810.000	12	877.400	0	877.400
13	720.000	43.000	763.000	13	825.000	0	825.000
14	743.000	27.000	770.000	14	800.000	0	800.000
15	740.900	24.000	764.900	15	851.000	0	851.000
16	740.000	18.000	758.000	16	715.000	0	715.000
17	897.000	0	897.000	17	820.000	0	820.000
18	843.200	29.000	872.200	18	871.000	0	871.000
19	847.200	19.000	866.200	19	918.400	0	918.400
20	847.000	2.000	849.000	20	740.000	0	740.000
21	843.200	11.000	854.200	21	841.000	14.000	855.000
22	840.000	37.000	877.000	22	81.000	5.000	86.000
23	811.000	1.000	812.000	23	721.000	0	721.000
24	710.000	17.000	727.000	24	821.000	0	821.000
25	710.000	30.000	740.000	25	841.000	0	841.000
26	740.000	27.000	767.000	26	820.000	71.000	891.000
27	811.000	11.000	822.000	27	827.000	0	827.000
28	811.000	35.000	846.000	28	820.000	0	820.000
29	811.000	35.000	846.000	29	820.000	0	820.000
30	740.000	39.000	779.000	30	710.000	60.000	770.000
31	-	-	-	31	-	-	-

35 PRODUCCION DIARIA

Este año kWh	1	11.071.902	9	10.300.002	17	12.922.779	25	12.300.513
	2	10.000.110	10	10.300.901	18	11.000.000	26	11.000.000
	3	10.000.000	11	10.000.000	19	10.000.000	27	10.000.000
	4	10.000.000	12	10.000.000	20	10.000.000	28	10.000.000
	5	10.000.000	13	10.000.000	21	10.000.000	29	10.000.000
	6	10.000.000	14	10.000.000	22	10.000.000	30	10.000.000
	7	10.000.000	15	10.000.000	23	10.000.000	31	10.000.000
	8	10.000.000	16	10.000.000	24	10.000.000		

SISTEMA 50 Hz.

1962

CARGAS MAXIMAS DIARIAS

1963

Día	Año pasado			Día	Este año		
	Registrada	Déficit	Total		Registrada	Déficit	Total
1	453.300	0	453.300	1	704.000	0	704.000
2	530.200	0	530.200	2	719.000	0	719.000
3	907.200	0	907.200	3	774.000	0	774.000
4	1416.200	0	1416.300	4	753.000	0	753.000
5	897.700	0	897.700	5	704.000	0	704.000
6	675.900	0	675.900	6	640.000	0	640.000
7	740.900	0	740.900	7	449.000	0	449.000
8	430.700	0	430.700	8	750.000	0	750.000
9	157.900	0	157.900	9	429.000	0	429.000
10	841.000	0	841.600	10	830.000	0	830.000
11	670.000	0	670.000	11	822.000	0	822.000
12	859.100	0	859.100	12	844.000	0	844.000
13	894.000	0	894.000	13	614.000	0	614.000
14	785.500	0	785.500	14	454.000	0	454.000
15	526.000	0	526.000	15	748.000	0	748.000
16	887.000	30.000	887.000	16	704.000	0	704.000
17	584.900	0	584.900	17	709.000	0	709.000
18	571.000	0	571.000	18	709.000	0	709.000
19	322.900	0	322.900	19	712.000	0	712.000
20	837.200	0	837.200	20	602.000	0	602.000
21	752.000	0	752.000	21	429.700	0	429.700
22	1416.000	0	1416.000	22	704.000	0	704.000
23	426.600	0	426.600	23	785.000	0	785.000
24	444.000	0	444.000	24	750.000	0	750.000
25	480.500	0	480.500	25	777.000	0	777.000
26	857.200	0	857.200	26	770.000	0	770.000
27	840.400	0	840.400	27	621.000	0	621.000
28	792.100	0	792.100	28	515.500	0	515.500
29	473.200	0	473.200	29	704.000	0	704.000
30	841.700	0	841.700	30	800.000	0	800.000
31	426.000	0	426.000	31	414.000	0	414.000
1	747.000	0	747.000	1	815.700	0	815.700
2	571.000	0	571.000	2	410.000	0	410.000
3	837.700	10.000	837.700	3	410.000	0	410.000
4	859.400	0	859.400	4	905.000	0	905.000
5	841.000	0	841.000	5	847.000	0	847.000
6	630.000	0	630.000	6	410.000	0	410.000
7	410.200	0	410.200	7	752.000	0	752.000
8	725.000	0	725.000	8	800.000	0	800.000
9	730.000	0	730.000	9	710.000	0	710.000
10	429.100	0	429.100	10	800.000	0	800.000
11	410.000	0	410.000	11	870.000	0	870.000
12	410.000	0	410.000	12	800.000	0	800.000
13	841.700	0	841.700	13	800.000	0	800.000
14	410.000	0	410.000	14	750.000	0	750.000
15	733.000	10.000	733.000	15	800.000	0	800.000
16	841.500	0	841.500	16	800.000	0	800.000
17	410.000	0	410.000	17	800.000	0	800.000
18	410.000	0	410.000	18	800.000	0	800.000
19	410.000	0	410.000	19	800.000	0	800.000
20	410.000	0	410.000	20	800.000	0	800.000
21	410.000	0	410.000	21	800.000	0	800.000
22	410.000	0	410.000	22	800.000	0	800.000
23	410.000	0	410.000	23	800.000	0	800.000
24	410.000	0	410.000	24	800.000	0	800.000
25	410.000	0	410.000	25	800.000	0	800.000
26	410.000	0	410.000	26	800.000	0	800.000
27	881.200	8.000	889.000	27	800.000	0	800.000
28	410.000	0	410.000	28	800.000	0	800.000
29	410.000	0	410.000	29	800.000	0	800.000
30	410.000	139.000	410.000	30	800.000	0	800.000
31	410.000	0	410.000	31	800.000	0	800.000

II PRODUCCION DIARIA

Este año	1	9	17	25
kWh	13.400.701	9.706.456	13.500.000	13.200.000
	13.500.100	13.500.100	13.500.000	13.300.000
	13.500.000	13.500.000	13.500.000	13.400.000
	13.400.100	13.400.000	13.400.000	13.500.000
	13.500.000	13.500.000	13.500.000	13.600.000
	13.500.000	13.500.000	13.500.000	13.700.000
	13.500.000	13.500.000	13.500.000	13.800.000
	13.500.000	13.500.000	13.500.000	13.900.000
	13.500.000	13.500.000	13.500.000	14.000.000
	13.500.000	13.500.000	13.500.000	14.100.000
	13.500.000	13.500.000	13.500.000	14.200.000
	13.500.000	13.500.000	13.500.000	14.300.000
	13.500.000	13.500.000	13.500.000	14.400.000
	13.500.000	13.500.000	13.500.000	14.500.000
	13.500.000	13.500.000	13.500.000	14.600.000
	13.500.000	13.500.000	13.500.000	14.700.000
	13.500.000	13.500.000	13.500.000	14.800.000
	13.500.000	13.500.000	13.500.000	14.900.000
	13.500.000	13.500.000	13.500.000	15.000.000

SISTEMA 50 Hz.

1962

CARGAS MAXIMAS DIARIAS

1963

Día	Año pasado			Día	Este año		
	Registrada	Déficit	Total		Registrada	Déficit	Total
1	626.600	0	626.600	1	769.000	0	769.000
2	589.900	0	589.900	2	770.000	0	770.000
3	836.800	0	836.800	3	654.000	0	654.000
4	724.900	0	724.900	4	397.000	0	397.000
5	434.400	0	434.400	5	814.000	0	814.000
6	812.300	0	812.300	6	770.000	0	770.000
7	868.200	0	868.200	7	814.000	0	814.000
8	868.200	0	868.200	8	780.300	0	780.300
9	869.400	0	869.400	9	791.000	0	791.000
10	911.300	0	911.300	10	700.000	0	700.000
11	735.000	0	735.000	11	457.500	0	457.500
12	331.600	0	331.600	12	783.000	0	783.000
13	642.300	0	642.300	13	807.000	0	807.000
14	645.700	0	645.700	14	799.000	0	799.000
15	579.200	0	579.200	15	691.000	0	691.000
16	613.800	0	613.800	16	629.000	0	629.000
17	389.800	0	389.800	17	427.200	0	427.200
18	580.600	0	580.600	18	391.200	0	391.200
19	375.000	0	375.000	19	874.000	0	874.000
20	579.900	0	579.900	20	831.300	0	831.300
21	657.400	0	657.400	21	829.500	0	829.500
22	687.300	0	687.300	22	786.400	0	786.400
23	648.700	0	648.700	23	695.700	0	695.700
24	629.900	0	629.900	24	613.000	0	613.000
25	618.300	0	618.300	25	314.000	0	314.000
26	353.600	0	353.600	26	772.000	0	772.000
27	687.800	0	687.800	27	774.500	0	774.500
28	685.500	0	685.500	28	753.000	0	753.000
29	692.500	0	692.500	29	803.000	0	803.000
30	695.000	0	695.000	30	795.000	0	795.000
31	655.400	0	655.400	31	695.000	0	695.000

Mañana
kVA

Tarde
kW

1	763.300	10.000	773.400	1	891.700	0	891.700
2	777.000	14.000	791.000	2	889.000	0	889.000
3	803.000	12.000	815.000	3	816.900	0	816.900
4	801.100	20.000	821.100	4	788.000	0	788.000
5	687.100	15.000	702.100	5	885.400	0	885.400
6	821.300	15.000	839.300	6	901.500	0	901.500
7	821.000	16.000	837.000	7	899.100	0	899.100
8	846.000	18.000	864.000	8	901.000	0	901.000
9	838.900	12.000	850.900	9	911.000	0	911.000
10	836.000	1.000	850.000	10	815.000	0	815.000
11	788.200	6.000	794.200	11	750.500	0	750.500
12	526.900	0	526.900	12	901.000	0	901.000
13	577.400	36.000	613.400	13	882.600	0	882.600
14	598.000	0	598.000	14	877.500	0	877.500
15	600.500	0	600.500	15	833.100	0	833.100
16	606.500	0	606.500	16	891.000	0	891.000
17	553.200	0	553.200	17	765.300	0	765.300
18	593.400	0	593.400	18	700.000	0	700.000
19	538.000	0	538.000	19	920.200	0	920.200
20	630.000	0	630.000	20	869.400	0	869.400
21	680.000	0	680.000	21	809.500	0	809.500
22	826.400	0	826.400	22	871.000	0	871.000
23	815.900	0	815.900	23	875.500	0	875.500
24	635.000	0	635.000	24	821.000	0	821.000
25	611.000	0	611.000	25	723.000	0	723.000
26	563.400	0	563.400	26	815.100	0	815.100
27	615.000	0	615.000	27	881.000	0	881.000
28	666.200	0	666.200	28	860.200	0	860.200
29	671.700	0	671.700	29	827.400	0	827.400
30	651.400	0	651.400	30	825.000	0	825.000
31	650.000	0	650.000	31	820.000	0	820.000

7 PRODUCCION DIARIA

1	13.216.646	9	13.505.716	17	10.127.008	25	9.201.900
2	13.534.095	10	11.767.598	18	9.211.690	26	12.000.571
3	12.254.021	11	14.115.120	19	11.171.007	27	13.608.421
4	10.100.010	12	13.260.031	20	13.502.405	28	13.734.479
5	13.311.105	13	13.313.915	21	13.970.031	29	13.404.750
6	13.004.593	14	13.766.240	22	13.310.010	30	13.000.000
7	13.513.451	15	12.712.457	23	13.366.235	31	13.128.000
8	13.252.122	16	13.521.000	24	11.000.100		

Este año
kWh

SISTEMA 50 Hz.

CARGAS MAXIMAS DIARIAS

1963

	Día	1962			Este año		
		Año pasado			1963		
		Registrada	Déficit	Total	Registrada	Déficit	Total
Mañana kVA	1	623.500	0	623.500	411.000	0	411.000
	2	368.300	0	368.300	865.000	0	865.000
	3	659.500	0	659.500	782.000	0	782.000
	4	654.900	0	654.900	783.000	0	783.000
	5	681.100	0	681.100	844.000	0	844.000
	6	675.800	0	675.800	832.000	0	832.000
	7	668.100	0	668.100	667.000	0	667.000
	8	574.000	0	574.000	500.000	0	500.000
	9	376.700	0	376.700	783.300	0	783.300
	10	652.500	0	652.500	792.000	0	792.000
	11	683.000	0	683.000	812.000	0	812.000
	12	551.500	0	551.500	799.000	0	799.000
	13	674.900	0	674.900	759.000	0	759.000
	14	647.500	0	647.500	570.000	0	570.000
	15	631.100	0	631.100	385.000	0	385.000
	16	451.600	0	451.600	713.000	0	713.000
	17	670.300	0	670.300	770.000	0	770.000
	18	628.500	0	628.500	737.000	0	737.000
	19	647.100	0	647.100	743.000	0	743.000
	20	611.600	0	611.600	768.000	0	768.000
	21	610.200	0	610.200	578.500	0	578.500
	22	562.700	0	562.700	393.000	0	393.000
	23	377.900	0	377.900	793.000	0	793.000
	24	635.400	0	635.400	796.500	0	796.500
	25	620.400	0	620.400	812.500	0	812.500
	26	624.100	0	624.100	810.500	0	810.500
	27	631.400	0	631.400	815.300	0	815.300
	28	639.700	0	639.700	601.000	0	601.000
	29	583.800	0	583.800	398.000	0	398.000
	30	353.500	0	353.500	764.000	0	764.000
	31						
Tarde kW	1	602.500	0	602.500	732.500	0	732.500
	2	553.300	0	553.300	845.800	29.500	875.300
	3	623.200	0	623.200	884.800	0	884.800
	4	606.600	0	606.600	892.300	0	892.300
	5	650.900	0	650.900	881.100	0	881.100
	6	656.000	0	656.000	892.100	0	892.100
	7	657.000	0	657.000	837.100	0	837.100
	8	634.100	0	634.100	782.300	0	782.300
	9	555.300	0	555.300	905.500	0	905.500
	10	641.700	0	641.700	881.500	0	881.500
	11	617.800	0	617.800	<u>916.600</u>	0	916.600
	12	<u>672.300</u>	0	672.300	906.300	0	906.300
	13	662.000	0	662.000	879.700	0	879.700
	14	656.500	0	656.500	813.500	0	813.500
	15	658.100	0	658.100	708.600	0	708.600
	16	586.100	0	586.100	857.400	0	857.400
	17	648.000	0	648.000	863.500	0	863.500
	18	639.900	0	639.900	870.400	0	870.400
	19	611.100	0	611.100	857.700	0	857.700
	20	582.400	0	582.400	870.200	0	870.200
	21	570.700	0	570.700	793.300	0	793.300
	22	576.500	0	576.500	751.300	0	751.300
	23	563.500	0	563.500	860.000	0	860.000
	24	597.300	0	597.300	859.300	0	859.300
	25	593.700	0	593.700	869.100	0	869.100
	26	597.500	0	597.500	890.600	0	890.600
	27	653.100	0	653.100	890.500	0	890.500
	28	652.100	0	652.100	845.000	0	845.000
	29	647.400	0	647.400	721.500	0	721.500
	30	589.400	0	589.400	851.900	0	851.900
	31						

PRODUCCION DIARIA

9

Este año kWh	1	9.824.288	9	13.607.417	17	13.074.859	25	13.600.252
	2	13.462.997	10	13.259.702	18	13.105.157	26	13.513.708
	3	13.838.360	11	13.502.845	19	13.127.979	27	13.342.266
	4	13.784.955	12	13.924.551	20	13.142.006	28	11.902.117
	5	13.725.263	13	13.257.507	21	11.645.381	29	9.621.773
	6	14.037.571	14	11.477.123	22	9.700.201	30	12.667.442
	7	12.844.433	15	9.297.821	23	13.612.378	31	
	8	10.802.837	16	13.045.376	24	13.970.634		

SISTEMA 50 Hz.

1962

CARGAS MAXIMAS DIARIAS

1963

	Día	Año pasado			Día	Este año		
		Registrada	Déficit	Total		Registrada	Déficit	Total
Mañana kVA	1	655.200	0	655.200	1	766.000	0	766.000
	2	657.500	0	657.500	2	773.000	0	773.000
	3	652.600	0	652.600	3	736.500	0	736.500
	4	663.900	0	663.900	4	743.000	0	743.000
	5	657.200	0	657.200	5	570.000	0	570.000
	6	509.300	0	509.300	6	411.000	0	411.000
	7	375.400	0	375.400	7	726.000	0	726.000
	8	639.200	0	639.200	8	771.000	0	771.000
	9	623.800	0	623.800	9	726.000	0	726.000
	10	695.100	0	695.100	10	819.000	0	819.000
	11	623.700	0	623.700	11	783.000	0	783.000
	12	355.900	0	355.900	12	538.500	0	538.500
	13	474.200	0	474.200	13	466.000	0	466.000
	14	356.000	0	356.000	14	750.500	0	750.500
	15	599.800	0	599.800	15	771.000	0	771.000
	16	658.500	0	658.500	16	789.000	0	789.000
	17	617.500	0	617.500	17	754.000	0	754.000
	18	629.900	0	629.900	18	744.000	0	744.000
	19	635.700	0	635.700	19	597.000	0	597.000
	20	536.300	0	536.300	20	411.000	0	411.000
	21	340.300	0	340.300	21	739.000	0	739.000
	22	641.500	0	641.500	22	749.000	0	749.000
	23	652.400	0	652.400	23	766.000	0	766.000
	24	661.100	0	661.100	24	732.000	0	732.000
	25	650.900	0	650.900	25	819.000	0	819.000
	26	662.700	0	662.700	26	620.400	0	620.400
	27	569.900	0	569.900	27	453.000	0	453.000
	28	391.800	0	391.800	28	762.000	0	762.000
	29	626.800	0	626.800	29	782.000	0	782.000
	30	646.900	0	646.900	30	816.500	0	816.500
	31	649.000	0	649.000	31	762.000	0	762.000
Tarde kW	1	638.900	0	638.900	1	885.900	0	885.900
	2	660.200	0	660.200	2	880.300	0	880.300
	3	633.900	0	633.900	3	878.900	0	878.900
	4	641.900	0	641.900	4	883.900	0	883.900
	5	595.500	0	595.500	5	835.300	0	835.300
	6	596.900	0	596.900	6	748.200	0	748.200
	7	583.200	0	583.200	7	868.100	0	868.100
	8	637.200	0	637.200	8	887.000	0	887.000
	9	643.100	0	643.100	9	898.900	0	898.900
	10	639.300	40.000	679.300	10	885.700	0	885.700
	11	642.400	0	642.400	11	907.700	0	907.700
	12	583.000	0	583.000	12	763.900	0	763.900
	13	606.100	0	606.100	13	750.300	0	750.300
	14	591.000	0	591.000	14	879.800	0	879.800
	15	649.300	0	649.300	15	906.100	0	906.100
	16	613.300	0	613.300	16	890.900	0	890.900
	17	652.400	0	652.400	17	888.800	0	888.800
	18	612.100	0	612.100	18	905.500	0	905.500
	19	631.100	0	631.100	19	820.500	0	820.500
	20	658.200	0	658.200	20	693.600	0	693.600
	21	562.500	0	562.500	21	848.700	37.000	885.700
	22	610.700	0	610.700	22	899.500	25.000	924.500
	23	657.200	0	657.200	23	910.700	0	910.700
	24	658.000	0	658.000	24	883.500	0	883.500
	25	648.600	0	648.600	25	910.300	0	910.300
	26	687.000	0	687.000	26	830.200	0	830.200
	27	643.500	0	643.500	27	735.500	0	735.500
	28	612.200	0	612.200	28	881.800	0	881.800
	29	630.500	0	630.500	29	879.500	0	879.500
	30	638.600	0	638.600	30	919.000	0	919.000
	31	649.300	0	649.300	31	881.100	0	881.100

PRODUCCION DIARIA

Este año kWh	1	13.350.435	9	13.724.506	17	13.586.664	25	13.950.796
	2	13.193.553	10	14.015.462	18	13.355.251	26	12.169.752
	3	13.156.059	11	14.188.505	19	11.910.931	27	9.943.905
	4	13.170.416	12	11.151.845	20	9.074.033	28	12.934.546
	5	11.054.084	13	10.244.122	21	13.030.278	29	13.021.662
	6	9.793.075	14	13.499.018	22	13.325.550	30	14.501.253
	7	12.951.528	15	13.026.393	23	13.451.033	31	13.826.721

1962

SISTEMA 50 Hz.

1963

CARGAS MAXIMAS DIARIAS

Día	Año pasado			Día	Este año		
	Registrada	Déficit	Total		Registrada	Déficit	Total
1	660.600	0	660.600	1	421.000	0	421.000
2	429.700	0	429.700	2	776.000	0	776.000
3	704.200	0	704.200	3	738.000	0	738.000
4	725.000	0	725.000	4	793.000	0	793.000
5	704.600	0	704.600	5	769.000	0	769.000
6	681.400	0	681.400	6	735.000	0	735.000
7	738.800	0	738.800	7	716.400	0	716.400
8	604.400	0	604.400	8	435.000	0	435.000
9	492.400	0	492.400	9	809.000	0	809.000
10	713.300	0	713.300	10	947.000	0	947.000
11	738.800	0	738.800	11	764.000	0	764.000
12	732.100	0	732.100	12	800.000	0	800.000
13	754.300	0	754.300	13	814.000	0	814.000
14	736.900	0	736.900	14	716.500	0	716.500
15	685.900	0	685.900	15	484.000	0	484.000
16	459.000	0	459.000	16	830.000	0	830.000
17	741.300	0	741.300	17	840.000	0	840.000
18	746.900	0	746.900	18	806.000	0	806.000
19	731.300	0	731.300	19	748.600	0	748.600
20	731.700	0	731.700	20	763.500	0	763.500
21	765.800	0	765.800	21	650.200	0	650.200
22	713.100	0	713.100	22	448.000	0	448.000
23	547.000	0	547.000	23	827.500	0	827.500
24	661.900	0	661.900	24	860.000	0	860.000
25	453.400	0	453.400	25	494.000	0	494.000
26	738.400	0	738.400	26	894.000	0	894.000
27	734.500	0	734.500	27	901.300	0	901.300
28	749.900	0	749.900	28	742.000	0	742.000
29	754.500	0	754.500	29	547.500	0	547.500
30	470.700	0	470.700	30	904.000	0	904.000
31	616.700	0	616.700	31	743.000	0	743.000
1	687.000	0	687.000	1	714.100	0	714.100
2	626.000	0	626.000	2	869.400	0	869.400
3	710.100	0	710.100	3	866.700	0	866.700
4	697.100	0	697.100	4	878.800	0	878.800
5	691.700	0	691.700	5	870.500	0	870.500
6	706.400	0	706.400	6	872.200	0	872.200
7	727.900	0	727.900	7	830.800	0	830.800
8	688.600	0	688.600	8	735.200	0	735.200
9	643.200	0	643.200	9	877.900	0	877.900
10	741.700	0	741.700	10	900.900	0	900.900
11	727.700	0	727.700	11	879.500	0	879.500
12	722.300	0	722.300	12	867.600	0	867.600
13	734.700	0	734.700	13	894.500	0	894.500
14	694.700	0	694.700	14	851.000	0	851.000
15	698.900	0	698.900	15	731.300	0	731.300
16	649.200	0	649.200	16	882.600	0	882.600
17	695.700	0	695.700	17	880.900	0	880.900
18	722.500	0	722.500	18	861.600	0	861.600
19	713.400	0	713.400	19	849.200	0	849.200
20	722.700	0	722.700	20	868.700	0	868.700
21	759.700	0	759.700	21	792.400	0	792.400
22	738.800	0	738.800	22	735.200	0	735.200
23	712.000	0	712.000	23	892.900	0	892.900
24	744.400	0	744.400	24	781.700	0	781.700
25	657.600	0	657.600	25	689.700	0	689.700
26	756.900	0	756.900	26	885.600	0	885.600
27	762.600	0	762.600	27	860.600	0	860.600
28	753.800	0	753.800	28	831.100	0	831.100
29	739.500	0	739.500	29	751.300	0	751.300
30	688.500	0	688.500	30	866.600	0	866.600
31	704.300	0	704.300	31	753.500	0	753.500

Mañana
kVA

Tarde
kW

PRODUCCION DIARIA

1	9.914.600	9	13.460.487	17	14.103.802	25	10.934.718
2	13.742.392	10	14.228.654	18	13.303.561	26	14.628.930
3	13.733.175	11	13.774.698	19	13.261.623	27	14.363.235
4	13.533.489	12	13.946.629	20	13.854.433	28	13.119.712
5	13.802.817	13	14.043.259	21	12.011.295	29	11.783.354
6	13.738.707	14	12.618.318	22	10.148.657	30	14.077.007
7	13.604.081	15	10.222.246	23	11.001.000	31	11.222.246

Este año
kWh

1963

SISTEMA 50 Hz.

1964

1963

CARGAS MAXIMAS DIARIAS

1964

Mañana
kVA

Tarde
kW

Este año
kWh

Día	Año pasado			Día	Este año		
	Registrada	Déficit	Total		Registrada	Déficit	Total
1	490.400	0	490.400	1	400.000	0	400.000
2	744.300	0	744.300	2	659.000	0	659.000
3	676.500	0	676.500	3	880.000	0	880.000
4	758.300	0	758.300	4	726.500	0	726.500
5	705.900	0	705.900	5	569.800	0	569.800
6	508.900	0	508.900	6	720.000	0	720.000
7	758.900	0	758.900	7	832.600	0	832.600
8	776.300	0	776.300	8	791.500	0	791.500
9	755.600	0	755.600	9	777.600	0	777.600
10	701.300	0	701.300	10	772.500	0	772.500
11	749.100	0	749.100	11	674.000	0	674.000
12	556.200	0	556.200	12	471.000	0	471.000
13	470.200	0	470.200	13	750.000	0	750.000
14	703.000	0	703.000	14	780.000	0	780.000
15	763.900	0	763.900	15	824.000	0	824.000
16	748.600	0	748.600	16	770.000	0	770.000
17	736.400	0	736.400	17	754.000	0	754.000
18	740.300	0	740.300	18	556.500	0	656.500
19	788.400	0	788.400	19	474.000	0	474.000
20	526.200	0	526.200	20	752.000	0	752.000
21	745.200	0	745.200	21	747.000	0	747.000
22	752.600	0	752.600	22	826.000	0	826.000
23	742.800	0	742.800	23	862.700	0	862.700
24	750.100	0	750.100	24	892.000	0	892.000
25	751.600	0	751.600	25	792.000	0	792.000
26	688.000	0	688.000	26	555.000	0	555.000
27	492.100	0	492.100	27	772.500	0	772.500
28	727.000	0	727.000	28	775.000	0	775.000
29	759.300	0	759.300	29	794.000	0	794.000
30	714.300	0	714.300	30	792.000	0	792.000
31	765.000	0	765.000	31	824.000	0	824.000
1	637.800	0	637.800	1	642.700	0	642.700
2	751.800	0	751.800	2	867.300	0	867.300
3	742.300	0	742.300	3	863.100	0	863.100
4	746.300	0	746.300	4	804.300	0	804.300
5	747.100	0	747.100	5	713.700	0	713.700
6	660.100	0	660.100	6	767.200	0	767.200
7	752.700	0	752.700	7	846.500	0	846.500
8	762.500	0	762.500	8	844.000	0	844.000
9	720.000	0	720.000	9	839.200	0	839.200
10	724.000	0	724.000	10	859.800	0	859.800
11	746.000	0	746.000	11	796.600	0	796.600
12	641.700	0	641.700	12	708.800	0	708.800
13	624.600	0	624.600	13	834.000	0	834.000
14	733.000	0	733.000	14	872.300	0	872.300
15	737.700	0	737.700	15	876.500	0	876.500
16	733.000	0	733.000	16	858.300	0	858.300
17	736.900	0	736.900	17	833.100	0	833.100
18	752.300	0	752.300	18	802.000	0	802.000
19	723.000	0	723.000	19	707.300	0	707.300
20	659.900	0	659.900	20	857.000	0	857.000
21	732.000	0	732.000	21	860.200	0	860.200
22	742.800	0	742.800	22	907.800	0	907.800
23	725.000	0	725.000	23	871.000	0	871.000
24	731.600	0	731.600	24	872.700	0	872.700
25	756.300	0	756.300	25	830.200	0	830.200
26	734.900	0	734.900	26	722.300	0	722.300
27	658.800	0	658.800	27	815.600	0	815.600
28	743.200	0	743.200	28	848.300	0	848.300
29	691.400	75.000	766.400	29	856.900	0	856.900
30	756.900	0	756.900	30	838.100	0	838.100
31	556.400	0	556.400	31	844.400	0	844.400

2 PRODUCCION DIARIA

1	9.713.269	9	13.669.535	17	13.474.959	25	14.188.260
2	13.682.993	10	13.885.594	18	12.216.318	26	11.372.034
3	14.888.528	11	12.564.721	19	10.314.693	27	13.038.775
4	13.767.668	12	10.392.006	20	13.143.463	28	13.480.728
5	11.819.839	13	13.426.417	21	13.746.400	29	14.225.536
6	12.877.634	14	14.322.326	22	14.400.964	30	14.481.624
7	14.024.412	15	14.599.614	23	14.828.163	31	14.725.145

SISTEMA 50 Hz.

1963

CARGAS MAXIMAS DIARIAS

1964

Mañana
kVA

Día	Año pasado			Día	Este año		
	Registrada	Déficit	Total		Registrada	Déficit	Total
1	752.100	0	752.100	1	639.000	0	639.000
2	724.800	0	724.800	2	461.000	0	461.000
3	538.100	0	538.100	3	784.000	0	784.000
4	702.400	0	702.400	4	763.000	0	763.000
5	742.300	0	742.300	5	883.000	0	883.000
6	746.300	0	746.300	6	732.000	0	732.000
7	745.800	0	745.800	7	776.000	0	776.000
8	731.000	0	731.000	8	602.500	0	602.500
9	675.800	0	675.800	9	433.000	0	433.000
10	489.400	0	489.400	10	475.100	0	475.100
11	742.000	0	742.000	11	496.500	0	496.500
12	723.600	0	723.600	12	674.500	0	674.500
13	747.700	0	747.700	13	720.800	0	720.800
14	709.700	0	709.700	14	774.500	0	774.500
15	720.000	0	720.000	15	554.000	0	554.000
16	683.400	0	683.400	16	397.500	0	397.500
17	533.300	0	533.300	17	624.000	0	624.000
18	725.000	0	725.000	18	623.000	0	623.000
19	721.200	0	721.200	19	634.000	0	634.000
20	737.100	0	737.100	20	684.000	0	684.000
21	728.100	0	728.100	21	700.000	0	700.000
22	689.000	0	689.000	22	604.000	0	604.000
23	629.300	0	629.300	23	430.300	0	430.300
24	424.500	0	424.500	24	736.000	0	736.000
25	457.700	0	457.700	25	747.000	0	747.000
26	489.000	0	489.000	26	833.000	0	833.000
27	598.600	0	598.600	27	777.000	0	777.000
28	710.500	0	710.500	28	857.000	0	857.000
29				29	652.500	0	652.500
30				30			
31				31			

Tarde
kW

1	699.500	0	699.500	1	778.100	0	778.100
2	678.500	0	678.500	2	691.200	0	691.200
3	646.000	0	646.000	3	868.000	0	868.000
4	691.100	70.000	761.100	4	854.200	0	854.200
5	682.600	65.000	747.600	5	858.400	0	858.400
6	713.200	50.000	763.000	6	871.300	0	871.300
7	697.500	46.000	743.500	7	851.300	0	851.300
8	697.900	80.000	777.900	8	789.300	0	789.300
9	691.000	0	691.000	9	686.700	0	686.700
10	666.800	0	666.800	10	751.300	0	751.300
11	713.200	80.000	793.200	11	756.600	0	756.600
12	704.700	80.000	784.700	12	842.100	0	842.100
13	694.000	80.000	774.000	13	848.200	0	848.200
14	701.600	80.000	781.600	14	846.700	0	846.700
15	724.300	85.000	809.300	15	796.200	0	796.200
16	681.800	75.000	756.800	16	728.000	0	728.000
17	713.100	0	713.100	17	805.500	0	805.500
18	707.700	65.000	772.700	18	820.900	0	820.900
19	711.500	15.000	726.500	19	815.700	0	815.700
20	726.000	25.000	751.000	20	834.000	0	834.000
21	706.100	25.000	731.100	21	829.100	0	829.100
22	709.000	15.000	724.000	22	812.500	0	812.500
23	721.000	0	721.000	23	720.700	0	720.700
24	592.900	0	592.900	24	853.600	0	853.600
25	603.400	87.000	690.400	25	871.600	0	871.600
26	604.500	80.000	684.500	26	873.200	0	873.200
27	655.200	0	655.200	27	886.000	0	886.000
28	676.900	75.000	751.900	28	896.500	0	896.500
29				29	851.800	0	851.800
30		42	728	30			
31				31			

(-23)

PRODUCCION DIARIA

Este año
kWh

1	12.983.158	9	9.887.142	17	12.291.810	25	14.425.976
2	10.190.823	10	10.503.484	18	12.392.664	26	14.451.996
3	13.456.408	11	11.019.401	19	12.517.725	27	14.800.347
4	13.867.161	12	13.367.187	20	12.906.265	28	14.566.449
5	14.735.809	13	13.754.505	21	13.043.264	29	13.317.574
6	14.169.814	14	14.060.400	22	12.319.732	30	
7	14.169.333	15	11.755.634	23	10.385.755	31	

SISTEMA 50 Hz.

1963

CARGAS MAXIMAS DIARIAS

1964

Día	Año pasado			Día	Este año		
	Registrada	Déficit	Total		Registrada	Déficit	Total
1	695.900	0	695.900	1	174.000	0	174.000
2	161.700	0	161.700	2	821.500	0	821.500
3	199.600	0	199.600	3	848.000	0	848.000
4	732.700	0	732.700	4	824.000	0	824.000
5	756.000	0	756.000	5	743.000	0	743.000
6	767.100	0	767.100	6	717.000	0	717.000
7	746.600	0	746.600	7	587.000	0	587.000
8	740.100	0	740.100	8	454.500	0	454.500
9	619.900	0	619.900	9	887.500	0	887.500
10	125.800	0	125.800	10	820.000	0	820.000
11	746.700	0	746.700	11	860.000	0	860.000
12	771.500	0	771.500	12	777.500	0	777.500
13	746.500	0	746.500	13	797.500	0	797.500
14	738.600	0	738.600	14	666.000	0	666.000
15	786.000	0	786.000	15	164.500	0	164.500
16	659.500	0	659.500	16	720.000	0	720.000
17	431.200	0	431.200	17	712.000	0	712.000
18	762.100	0	762.100	18	738.000	0	738.000
19	742.700	0	742.700	19	738.000	0	738.000
20	738.700	0	738.700	20	832.000	0	832.000
21	725.000	0	725.000	21	716.500	0	716.500
22	743.000	0	743.000	22	197.400	0	197.400
23	609.600	0	609.600	23	788.000	0	788.000
24	436.100	0	436.100	24	777.000	0	777.000
25	741.200	0	741.200	25	708.000	0	708.000
26	742.900	0	742.900	26	687.500	0	687.500
27	757.400	0	757.400	27	515.500	0	515.500
28	696.100	0	696.100	28	564.000	0	564.000
29	725.300	0	725.300	29	381.500	0	381.500
30	629.400	0	629.400	30	700.000	0	700.000
31	442.000	0	442.000	31	689.000	0	689.000

Mañana
kVA

Tarde
kW

1	706.400	50.000	756.400	1	950.000	0	950.000
2	730.000	0	730.000	2	932.500	0	932.500
3	670.200	0	670.200	3	970.500	0	970.500
4	736.900	25.000	761.900	4	937.000	0	937.000
5	705.700	94.000	799.700	5	918.000	0	918.000
6	714.100	57.000	771.100	6	924.200	0	924.200
7	737.500	15.000	752.500	7	864.300	0	864.300
8	728.200	25.000	753.200	8	770.100	0	770.100
9	767.000	0	767.000	9	926.600	0	926.600
10	721.700	0	721.700	10	947.500	0	947.500
11	781.700	0	781.700	11	849.700	0	849.700
12	767.700	0	767.700	12	920.700	0	920.700
13	762.500	55.000	817.500	13	945.000	0	945.000
14	747.800	60.000	807.800	14	886.100	0	886.100
15	781.000	0	781.000	15	757.000	0	757.000
16	642.700	113.000	755.700	16	920.500	0	920.500
17	658.600	45.000	703.600	17	932.800	0	932.800
18	770.800	25.000	795.800	18	937.700	0	937.700
19	754.500	25.000	779.500	19	969.600	0	969.600
20	755.000	25.000	780.000	20	981.000	0	981.000
21	745.300	30.000	775.300	21	886.700	0	886.700
22	775.000	0	775.000	22	804.500	0	804.500
23	751.200	0	751.200	23	946.600	0	946.600
24	698.700	0	698.700	24	917.600	0	917.600
25	745.500	40.000	785.500	25	944.500	0	944.500
26	765.000	60.000	825.000	26	930.300	0	930.300
27	772.000	0	772.000	27	793.300	0	793.300
28	801.200	0	801.200	28	846.800	0	846.800
29	776.700	30.000	806.700	29	703.500	0	703.500
30	757.000	20.000	777.000	30	924.500	0	924.500
31	751.000	20.000	771.000	31	923.000	0	923.000

PRODUCCION DIARIA

1	10.641.673	9	14.465.301	17	14.060.757	25	14.281.215
2	14.351.116	10	14.610.276	18	14.038.225	26	15.532.003
3	15.040.503	11	15.077.510	19	14.627.017	27	13.157.056
4	14.135.873	12	14.060.054	20	15.217.340	28	13.135.663
5	13.721.072	13	15.006.466	21	14.160.197	29	9.230.457
6	13.718.000	14	15.069.285	22	14.242.385	30	15.007.209
7	12.264.660	15	15.226.041	23	14.237.141	31	13.436.022
8	10.570.107	16	15.176.070	24	14.744.384		

Este año
kWh

SISTEMA 50 Hz.

1963

CARGAS MAXIMAS DIARIAS

1964

Día	Año pasado			Día	Este año		
	Registrada	Déficit	Total		Registrada	Déficit	Total
1	761.000	0	761.000	1	623.800	0	623.800
2	766.500	0	766.500	2	730.000	0	730.000
3	832.500	0	832.500	3	708.000	0	708.000
4	746.900	0	746.900	4	626.000	0	626.000
5	793.000	0	793.000	5	452.000	0	452.000
6	748.000	0	748.000	6	743.500	0	743.500
7	527.000	0	527.000	7	774.000	0	774.000
8	788.900	0	788.900	8	796.000	0	796.000
9	760.600	0	760.600	9	843.000	0	843.000
10	746.100	0	746.100	10	825.000	0	825.000
11	713.600	0	713.600	11	658.000	0	658.000
12	465.400	0	465.400	12	458.000	0	458.000
13	533.600	0	533.600	13	755.000	0	755.000
14	384.900	0	384.900	14	765.000	0	765.000
15	784.600	0	784.600	15	752.000	0	752.000
16	785.500	0	785.500	16	754.000	0	754.000
17	772.100	0	772.100	17	760.000	0	760.000
18	711.300	0	711.300	18	680.000	0	680.000
19	764.600	0	764.600	19	454.000	0	454.000
20	633.100	0	633.100	20	735.000	0	735.000
21	428.500	0	428.500	21	755.800	0	755.800
22	766.700	0	766.700	22	839.500	0	839.500
23	774.400	0	774.400	23	785.000	0	785.000
24	843.900	0	843.900	24	720.500	0	720.500
25	765.300	0	765.300	25	600.000	0	600.000
26	783.600	0	783.600	26	420.000	0	420.000
27	605.900	0	605.900	27	725.000	0	725.000
28	476.000	0	476.000	28	715.000	0	715.000
29	789.300	0	789.300	29	694.000	0	694.000
30	803.300	0	803.300	30	727.000	0	727.000
31				31			

Mañana
kVA

1	814.100	15.000	829.100	1	946.500	0	946.500
2	789.300	0	789.300	2	947.000	0	947.000
3	817.900	40.000	857.900	3	942.000	0	942.000
4	793.800	45.000	838.800	4	900.300	0	900.300
5	810.400	46.000	856.400	5	779.000	0	779.000
6	772.500	0	772.500	6	947.900	0	947.900
7	694.100	65.000	759.100	7	962.000	0	962.000
8	746.200	50.000	796.200	8	966.500	0	966.500
9	739.100	60.000	799.100	9	1.005.400	0	1.005.400
10	741.100	45.000	786.100	10	986.100	0	986.100
11	752.300	0	752.300	11	927.100	0	927.100
12	702.300	0	702.300	12	777.500	0	777.500
13	770.300	0	770.300	13	973.200	0	973.200
14	670.000	0	670.000	14	979.400	0	979.400
15	815.200	0	815.200	15	987.500	0	987.500
16	806.600	18.000	824.600	16	950.300	0	950.300
17	793.100	0	793.100	17	906.500	0	906.500
18	782.000	0	782.000	18	681.900	0	681.900
19	793.600	40.000	833.600	19	748.900	0	748.900
20	750.700	40.000	790.700	20	958.200	0	958.200
21	723.000	0	723.000	21	956.800	0	956.800
22	790.000	50.000	840.000	22	994.900	0	994.900
23	775.700	0	775.700	23	966.500	0	966.500
24	855.100	0	855.100	24	994.000	0	994.000
25	838.300	0	838.300	25	909.000	0	909.000
26	860.400	0	860.400	26	805.300	0	805.300
27	819.900	0	819.900	27	954.000	0	954.000
28	725.800	0	725.800	28	1.012.500	0	1.012.500
29	830.600	0	830.600	29	984.200	0	984.200
30	839.400	0	839.400	30	957.900	0	957.900
31				31			

Tarde
kW

PRODUCCION DIARIA

1	13.592.838	9	15.429.856	17	13.677.017	25	12.752.874
2	14.033.221	10	15.060.324	18	13.035.212	26	10.517.209
3	14.015.197	11	13.683.182	19	10.374.062	27	14.261.367
4	12.996.967	12	10.916.634	20	14.185.023	28	14.479.742
5	10.881.011	13	14.134.631	21	14.646.053	29	14.472.030
6	14.126.477	14	14.563.119	22	15.220.523	30	13.566.333
7	14.393.137	15	14.574.553	23	14.925.033	31	
8	14.773.532	16	14.514.000	24	14.332.874		

Este año
kWh

SISTEMA 50 Hz.

1963

CARGAS MAXIMAS DIARIAS

1964

	Día	Año pasado			Día	Este año		
		Registrada	Déficit	Total		Registrada	Déficit	Total
Mañana kVA	1	432.700	0	432.700	1	425.600	0	425.600
	2	800.400	0	800.400	2	497.000	0	497.000
	3	757.900	0	757.900	3	418.500	0	418.500
	4	625.400	0	625.400	4	680.000	0	680.000
	5	398.300	0	398.300	5	712.000	0	712.000
	6	664.900	0	664.900	6	700.000	0	700.000
	7	732.200	0	732.200	7	705.000	0	705.000
	8	756.600	0	756.600	8	700.000	0	700.000
	9	765.500	0	765.500	9	600.000	0	600.000
	10	726.800	0	726.800	10	420.000	0	420.000
	11	594.500	0	594.500	11	920.000	0	920.000
	12	400.300	0	400.300	12	736.000	0	736.000
	13	740.800	0	740.800	13	756.000	0	756.000
	14	748.000	0	748.000	14	745.000	0	745.000
	15	762.100	0	762.100	15	768.000	0	768.000
	16	746.800	0	746.800	16	601.000	0	601.000
	17	440.200	0	440.200	17	426.000	0	426.000
	18	663.900	0	663.900	18	742.000	0	742.000
	19	475.900	0	475.900	19	779.000	0	779.000
	20	740.000	0	740.000	20	790.000	0	790.000
	21	801.700	0	801.700	21	812.000	0	812.000
	22	787.500	0	787.500	22	736.000	0	736.000
	23	793.800	0	793.800	23	648.500	0	648.500
	24	792.800	0	792.800	24	440.000	0	440.000
	25	429.200	0	429.200	25	499.000	0	499.000
	26	727.000	0	727.000	26	826.600	0	826.600
	27	848.000	0	848.000	27	748.000	0	748.000
	28	806.800	0	806.800	28	750.000	0	750.000
	29	860.900	0	860.900	29	743.000	0	743.000
	30	765.000	0	765.000	30	632.000	0	632.000
	31	544.000	0	544.000	31	427.000	0	427.000
Tarde kW	1	713.800	0	713.800	1	729.000	0	729.000
	2	833.400	0	833.400	2	868.000	0	868.000
	3	868.100	0	868.100	3	809.500	0	809.500
	4	773.300	0	773.300	4	980.100	0	980.100
	5	702.200	0	702.200	5	934.800	0	934.800
	6	659.200	75.000	734.200	6	965.200	0	965.200
	7	755.100	62.500	820.600	7	935.700	0	935.700
	8	766.400	25.000	791.400	8	995.200	0	995.200
	9	783.600	47.000	830.600	9	886.600	0	886.600
	10	780.100	100.000	880.100	10	788.000	0	788.000
	11	773.600	10.800	784.400	11	980.800	0	980.800
	12	704.100	0	704.100	12	972.600	0	972.600
	13	778.600	47.000	825.600	13	990.800	0	990.800
	14	783.100	105.700	888.800	14	1.004.200	0	1.004.200
	15	789.100	90.000	879.100	15	1.001.500	0	1.001.500
	16	767.100	93.000	860.100	16	882.700	0	882.700
	17	805.100	46.300	853.400	17	793.700	0	793.700
	18	828.500	0	828.500	18	959.200	0	959.200
	19	745.300	0	745.300	19	1.001.200	0	1.001.200
	20	804.800	0	804.800	20	983.600	0	983.600
	21	845.200	50.000	895.800	21	972.600	0	972.600
	22	861.900	0	861.900	22	971.800	0	971.800
	23	868.700	0	868.700	23	910.300	0	910.300
	24	889.700	0	889.700	24	782.400	0	782.400
	25	722.300	0	722.300	25	758.900	0	758.900
	26	722.800	0	722.800	26	980.300	0	980.300
	27	807.700	50.000	857.700	27	988.100	0	988.100
	28	860.600	0	860.600	28	959.200	0	959.200
	29	853.900	0	853.900	29	1.011.200	0	1.011.200
	30	845.600	0	845.600	30	949.500	0	949.500
	31	785.100	26	785.100	31	844.100	0	844.100

PRODUCCION DIARIA

Este año kWh	1	10.135.037	9	12.958.161	17	10.876.932	25	11.029.481
	2	12.102.327	10	10.624.899	18	14.516.625	26	15.531.484
	3	10.350.196	11	14.833.305	19	15.182.863	27	14.847.100
	4	13.962.085	12	14.555.011	20	14.625.856	28	14.212.530
	5	14.288.819	13	14.733.274	21	15.477.851	29	15.079.507
	6	14.260.071	14	14.991.067	22	14.766.431	30	13.185.504
	7	14.278.408	15	14.608.660	23	12.500.880	31	13.700.280

SISTEMA 50 Hz.

1963

CARGAS MAXIMAS DIARIAS

1964

Día	Año pasado			Día	Este año		
	Registrada	Déficit	Total		Registrada	Déficit	Total
1	614.500	0	614.500	1	762.000	0	762.000
2	414.000	0	414.000	2	755.000	0	755.000
3	726.900	0	726.900	3	882.000	0	882.000
4	732.000	0	732.000	4	758.000	0	758.000
5	714.000	0	714.000	5	753.000	0	753.000
6	734.000	0	734.000	6	670.000	0	670.000
7	767.000	0	767.000	7	404.000	0	404.000
8	729.000	0	729.000	8	793.000	0	793.000
9	424.000	0	424.000	9	771.000	0	771.000
10	806.500	0	806.500	10	783.000	0	783.000
11	722.000	0	722.000	11	732.000	0	732.000
12	736.500	0	736.500	12	734.000	0	734.000
13	657.500	0	657.500	13	642.000	0	642.000
14	729.000	0	729.000	14	428.000	0	428.000
15	674.000	0	674.000	15	755.000	0	755.000
16	442.700	0	442.700	16	810.000	0	810.000
17	745.000	0	745.000	17	790.000	0	790.000
18	739.000	0	739.000	18	772.000	0	772.000
19	804.000	0	804.000	19	788.000	0	788.000
20	459.000	0	459.000	20	466.000	0	466.000
21	774.000	0	774.000	21	406.000	0	406.000
22	630.300	0	630.000	22	790.000	0	790.000
23	421.000	0	421.000	23	815.000	0	815.000
24	769.000	0	769.000	24	777.000	0	777.000
25	769.000	0	769.000	25	820.000	0	820.000
26	820.000	0	820.000	26	829.000	0	829.000
27	836.000	0	836.000	27	675.000	0	675.000
28	793.000	0	793.000	28	470.000	0	470.000
29	630.000	0	630.000	29	800.000	0	800.000
30	421.600	0	421.600	30	840.000	0	840.000
31	-	-	-	31	-	-	-

Mañana

kVA

1	795.500	0	795.500	1	953.300	0	953.300
2	712.400	0	712.400	2	961.200	0	961.200
3	712.300	46.000	758.300	3	978.600	0	978.600
4	795.000	46.000	841.000	4	973.500	0	973.500
5	809.100	56.400	865.500	5	1.001.900	0	1.001.900
6	804.800	0	804.800	6	922.600	0	922.600
7	829.900	11.000	840.900	7	820.200	0	820.200
8	825.200	0	825.200	8	976.800	0	976.800
9	731.400	0	731.400	9	1.023.700	0	1.023.700
10	867.300	0	867.300	10	1.009.800	0	1.009.800
11	866.300	18.000	884.300	11	1.003.700	0	1.003.700
12	877.400	0	877.400	12	1.000.300	0	1.000.300
13	845.300	0	845.300	13	937.700	0	937.700
14	886.700	0	886.700	14	826.200	0	826.200
15	851.200	0	851.200	15	1.009.100	0	1.009.100
16	715.200	0	715.200	16	1.067.100	0	1.067.100
17	886.000	0	886.000	17	1.031.000	0	1.031.000
18	874.000	0	874.000	18	1.014.500	0	1.014.500
19	913.400	0	913.400	19	1.031.200	0	1.031.200
20	760.300	0	760.300	20	849.500	0	849.500
21	901.100	4.000	905.100	21	797.300	0	797.300
22	826.300	5.400	831.600	22	1.066.500	0	1.066.500
23	721.300	0	721.300	23	1.052.700	0	1.052.700
24	832.100	0	832.100	24	1.029.200	0	1.029.200
25	831.300	0	831.300	25	1.033.700	0	1.033.700
26	829.000	78.000	907.000	26	1.054.400	0	1.054.400
27	837.900	0	837.900	27	935.000	0	935.000
28	898.200	0	898.200	28	829.100	0	829.100
29	839.600	0	839.600	29	1.050.100	0	1.050.100
30	718.600	68.000	786.600	30	1.035.800	0	1.035.800
31	-	-	-	31	-	-	-

Tarde

kW

PRODUCCION DIARIA

1	14.204.195	9	15.527.951	17	15.901.950	25	15.669.698
2	14.886.205	10	15.132.092	18	15.586.392	26	15.743.548
3	16.167.599	11	15.275.329	19	15.507.364	27	13.741.823
4	15.295.288	12	15.294.940	20	11.566.779	28	11.572.957
5	14.963.616	13	13.487.310	21	10.827.478	29	15.389.741
6	13.318.350	14	11.008.313	22	15.617.683	30	15.704.790
7	10.966.864	15	15.140.162	23	15.754.410	31	
8	14.911.000	16	15.769.132	24	15.270.278		

Este año

kWh

SISTEMA 50 Hz.

1963

CARGAS MAXIMAS DIARIAS

1964

	Día	Año pasado			Día	Este año		
		Registrada	Déficit	Total		Registrada	Déficit	Total
Mañana kVA	1	769.000	0	769.000	1	777.000	0	777.000
	2	749.000	0	749.000	2	806.000	0	806.000
	3	774.000	0	774.000	3	880.000	0	880.000
	4	753.000	0	753.000	4	666.000	0	666.000
	5	764.000	0	764.000	5	452.000	0	452.000
	6	640.000	0	640.000	6	752.000	0	752.000
	7	449.600	0	449.600	7	844.000	0	844.000
	8	750.000	0	750.000	8	802.000	0	802.000
	9	429.000	0	429.000	9	423.000	0	423.000
	10	830.000	0	830.000	10	780.000	0	780.000
	11	822.000	0	822.000	11	675.000	0	675.000
	12	844.000	0	844.000	12	428.000	0	428.000
	13	619.000	0	619.000	13	803.000	0	803.000
	14	454.000	0	454.000	14	812.000	0	812.000
	15	776.000	0	776.000	15	828.000	0	828.000
	16	704.000	0	704.000	16	787.000	0	787.000
	17	769.000	0	769.000	17	810.000	0	810.000
	18	709.000	0	709.000	18	625.000	0	625.000
	19	714.000	0	714.000	19	410.000	0	410.000
	20	664.000	0	664.000	20	785.000	0	785.000
	21	429.700	0	429.700	21	765.000	0	765.000
	22	764.000	0	764.000	22	805.000	0	805.000
	23	785.000	0	785.000	23	845.000	0	845.000
	24	750.000	0	750.000	24	840.000	0	840.000
	25	777.000	0	777.000	25	645.000	0	645.000
	26	779.000	0	779.000	26	445.000	0	445.000
	27	621.000	0	621.000	27	800.000	0	800.000
	28	545.500	0	545.500	28	785.000	0	785.000
	29	704.000	0	704.000	29	773.000	0	773.000
	30	800.000	0	800.000	30	780.000	0	780.000
	31	810.000	0	810.000	31	896.000	0	896.000
Tarde kW	1	885.700	0	885.700	1	1.048.400	0	1.048.400
	2	910.800	0	910.800	2	1.045.800	0	1.045.800
	3	936.800	0	936.800	3	1.066.800	0	1.066.800
	4	905.000	0	905.000	4	948.000	0	948.000
	5	867.800	0	867.800	5	830.200	0	830.200
	6	837.000	0	837.000	6	1.038.900	0	1.038.900
	7	732.000	0	732.000	7	1.020.500	0	1.020.500
	8	849.000	0	849.000	8	1.027.000	0	1.027.000
	9	712.500	0	712.500	9	817.200	0	817.200
	10	864.800	0	864.800	10	1.004.300	0	1.004.300
	11	876.800	0	876.800	11	922.200	0	922.200
	12	900.800	0	900.800	12	819.000	0	819.000
	13	819.900	0	819.900	13	1.024.100	0	1.024.100
	14	758.100	0	758.100	14	1.026.700	0	1.026.700
	15	922.600	0	922.600	15	1.040.100	0	1.040.100
	16	917.400	0	917.400	16	1.032.600	0	1.032.600
	17	900.500	0	900.500	17	1.027.700	0	1.027.700
	18	893.500	0	893.500	18	931.500	0	931.500
	19	904.300	0	904.300	19	805.400	0	805.400
	20	848.800	0	848.800	20	1.014.200	0	1.014.200
	21	745.600	0	745.600	21	1.046.700	0	1.046.700
	22	865.500	0	865.500	22	1.071.500	0	1.071.500
	23	778.900	158.000	936.900	23	1.052.600	0	1.052.600
	24	785.500	127.000	912.500	24	1.043.200	0	1.043.200
	25	833.700	0	833.700	25	944.500	0	944.500
	26	874.100	0	874.100	26	836.100	0	836.100
	27	830.100	0	830.100	27	1.023.500	0	1.023.500
	28	733.600	0	733.600	28	1.025.400	0	1.025.400
	29	876.300	0	876.300	29	1.028.000	0	1.028.000
	30	882.500	0	882.500	30	1.045.000	0	1.045.000
	31	894.300	9	894.300	31	1.016.700	0	1.016.700

PRODUCCION DIARIA

Este año kWh	1	15.687.731	9	11.145.417	17	15.343.926	25	13.791.545
	2	15.758.583	10	15.229.906	18	13.776.635	26	11.010.672
	3	16.319.613	11	13.351.259	19	10.766.007	27	15.089.618
	4	14.032.232	12	10.863.339	20	15.204.594	28	15.183.488
	5	11.305.720	13	15.443.044	21	15.789.148	29	15.652.546
	6	14.831.795	14	15.487.874	22	15.909.894	30	15.678.393
	7	15.942.591	15	15.615.436	23	15.837.521	31	16.382.141
	8	15.821.152	16	15.490.033	24	15.701.165		

SISTEMA 50 Hz.

1963

CARGAS MAXIMAS DIARIAS

1964

	Día	Año pasado			Día	Este año		
		Registrada	Déficit	Total		Registrada	Déficit	Total
Mañana kVA	1	769.000	0	769.000	1	656.000	0	656.000
	2	770.000	0	770.000	2	420.000	0	420.000
	3	654.000	0	654.000	3	760.000	0	760.000
	4	397.000	0	397.000	4	805.000	0	805.000
	5	814.000	0	814.000	5	740.000	0	740.000
	6	770.000	0	770.000	6	780.000	0	780.000
	7	844.000	0	844.000	7	1.008.000	0	1.008.000
	8	780.300	0	780.300	8	706.000	0	706.000
	9	791.000	0	791.000	9	420.000	0	420.000
	10	700.000	0	700.000	10	800.000	0	800.000
	11	457.500	0	457.500	11	780.000	0	780.000
	12	783.000	0	783.000	12	786.000	0	786.000
	13	807.000	0	807.000	13	821.000	0	821.000
	14	799.000	0	799.000	14	812.000	0	812.000
	15	691.000	0	691.000	15	617.000	0	617.000
	16	629.000	0	629.000	16	492.000	0	492.000
	17	427.200	0	427.200	17	476.000	0	476.000
	18	391.200	0	391.200	18	796.000	0	796.000
	19	874.000	0	874.000	19	804.000	0	804.000
	20	831.300	0	831.300	20	814.000	0	814.000
	21	829.500	0	829.500	21	810.000	0	810.000
	22	786.400	0	786.400	22	674.000	0	674.000
	23	695.700	0	695.700	23	453.000	0	453.000
	24	613.000	0	613.000	24	781.000	0	781.000
	25	364.000	0	364.000	25	737.000	0	737.000
	26	772.000	0	772.000	26	782.000	0	782.000
	27	774.500	0	774.500	27	797.000	0	797.000
	28	753.000	0	753.000	28	814.000	0	814.000
	29	803.000	0	803.000	29	691.000	0	691.000
	30	795.000	0	795.000	30	474.000	0	474.000
	31	695.000	0	695.000	31	764.000	0	764.000
Tarde kW	1	891.700	0	891.700	1	926.800	0	926.800
	2	889.000	0	889.000	2	785.200	0	785.200
	3	846.900	0	846.900	3	975.200	0	975.200
	4	768.800	0	768.800	4	1.031.100	0	1.031.100
	5	885.400	0	885.400	5	998.500	0	998.500
	6	901.500	0	901.500	6	1.022.000	0	1.022.000
	7	899.100	0	899.100	7	978.500	0	978.500
	8	901.000	0	901.000	8	927.400	0	927.400
	9	911.600	0	911.600	9	806.300	0	806.300
	10	845.600	0	845.600	10	1.013.700	0	1.013.700
	11	750.500	0	750.500	11	1.024.500	0	1.024.500
	12	901.000	0	901.000	12	1.030.000	0	1.030.000
	13	882.600	0	882.600	13	1.013.000	0	1.013.000
	14	877.500	0	877.500	14	1.046.800	0	1.046.800
	15	833.100	0	833.100	15	911.400	0	911.400
	16	891.800	0	891.800	16	787.900	0	787.900
	17	765.300	0	765.300	17	812.800	0	812.800
	18	700.800	0	700.800	18	1.029.000	0	1.029.000
	19	920.200	0	920.200	19	1.078.500	0	1.078.500
	20	869.400	0	869.400	20	1.043.300	0	1.043.300
	21	868.500	0	868.500	21	1.029.400	0	1.029.400
	22	871.800	0	871.800	22	921.400	0	921.400
	23	875.500	0	875.500	23	825.500	0	825.500
	24	824.000	0	824.000	24	1.054.600	0	1.054.600
	25	723.300	0	723.300	25	1.026.900	0	1.026.900
	26	845.100	0	845.100	26	1.067.500	0	1.067.500
	27	881.600	0	881.600	27	1.041.800	0	1.041.800
	28	860.200	0	860.200	28	1.025.800	0	1.025.800
	29	827.400	0	827.400	29	939.600	0	939.600
	30	825.300	0	825.300	30	819.500	0	819.500
	31	826.900	0	826.900	31	1.035.000	0	1.035.000

PRODUCCION DIARIA

Este año kWh	1	13.729.047	9	10.960.667	17	11.143.106	25	15.233.565
	2	10.683.601	10	15.009.481	18	15.089.781	26	15.255.337
	3	14.938.378	11	15.271.854	19	15.428.387	27	15.245.914
	4	15.268.166	12	15.287.493	20	15.468.733	28	15.421.667
	5	15.258.706	13	15.555.441	21	15.577.992	29	13.630.422
	6	15.302.042	14	15.816.370	22	13.410.128	30	11.021.419
	7	16.485.843	15	13.325.221	23	11.134.286	31	15.265.885
	8	14.028.205	16	11.252.852	24	11.022.056		

SISTEMA 50 Hz.

1963

CARGAS MAXIMAS DIARIAS

1964

Día	Año pasado			Día	Este año		
	Registrada	Déficit	Total		Registrada	Déficit	Total
1	411.000	0	411.000	1	798.500	0	798.500
2	865.000	0	865.000	2	781.000	0	781.000
3	782.000	0	782.000	3	797.500	0	797.500
4	783.000	0	783.000	4	775.100	0	775.100
5	844.000	0	844.000	5	707.900	0	707.900
6	832.000	0	832.000	6	443.100	0	443.100
7	667.000	0	667.000	7	764.000	0	764.000
8	500.000	0	500.000	8	795.700	0	795.700
9	783.300	0	783.300	9	774.000	0	774.000
10	792.000	0	792.000	10	754.000	0	754.000
11	812.000	0	812.000	11	777.500	0	777.500
12	799.000	0	799.000	12	649.100	0	649.100
13	759.000	0	759.000	13	443.100	0	443.100
14	570.000	0	570.000	14	768.900	0	768.900
15	385.000	0	385.000	15	771.700	0	771.700
16	713.000	0	713.000	16	774.500	0	774.500
17	770.000	0	770.000	17	765.700	0	765.700
18	737.000	0	737.000	18	807.500	0	807.500
19	743.000	0	743.000	19	735.500	0	735.500
20	768.000	0	768.000	20	467.200	0	467.200
21	578.500	0	578.500	21	769.500	0	769.500
22	393.000	0	393.000	22	775.900	0	775.900
23	793.000	0	793.000	23	787.500	0	787.500
24	796.500	0	796.500	24	797.500	0	797.500
25	812.500	0	812.500	25	768.500	0	768.500
26	810.500	0	810.500	26	677.500	0	677.500
27	815.300	0	815.300	27	473.500	0	473.500
28	601.000	0	601.000	28	752.500	0	752.500
29	398.000	0	398.000	29	812.500	0	812.500
30	764.000	0	764.000	30	810.500	0	810.500
31				31			

Mañana
kVA

Tarde
kW

Este año
kWh

PRODUCCION DIARIA

1	15.469.745	9	15.519.647	17	14.273.845	25	15.32
2	15.468.740	10	15.134.687	18	15.560.733	26	1.164
3	15.411.052	11	15.195.447	19	13.981.336	27	2.675
4	15.209.742	12	13.397.033	20	11.040.326	28	2.854
5	13.569.867	13	10.450.172	21	14.673.375	29	
6	10.736.456	14	14.520.215	22	15.003.409		
7	14.511.439	15	15.008.534	23	14.886.993		
8	15.280.850	16	15.201.516				

pasado Este año

SISTEMA 50 Hz.

1963

CARGAS MAXIMAS DIARIAS

1964

	Día	Año pasado			Día	Este año		
		Registrada	Déficit	Total		Registrada	Déficit	Total
Mañana kVA	1	766.000	0	766.000	1	824.500	0	824.500
	2	773.000	0	773.000	2	793.500	0	793.500
	3	736.500	0	736.500	3	634.000	0	634.000
	4	743.000	0	743.000	4	407.800	0	407.800
	5	570.000	0	570.000	5	781.500	0	781.500
	6	411.000	0	411.000	6	757.500	0	757.500
	7	726.000	0	726.000	7	792.500	0	792.500
	8	771.000	0	771.000	8	869.500	0	869.500
	9	726.000	0	726.000	9	801.600	0	801.600
	10	819.000	0	819.000	10	662.000	0	662.000
	11	783.000	0	783.000	11	434.000	0	434.000
	12	538.500	0	538.500	12	426.000	0	426.000
	13	466.000	0	466.000	13	757.000	0	757.000
	14	750.500	0	750.500	14	789.000	0	789.000
	15	771.000	0	771.000	15	815.000	0	815.000
	16	789.000	0	789.000	16	810.000	0	810.000
	17	754.000	0	754.000	17	651.500	0	651.500
	18	744.000	0	744.000	18	422.500	0	422.500
	19	597.000	0	597.000	19	760.000	0	760.000
	20	411.000	0	411.000	20	875.000	0	875.000
	21	739.000	0	739.000	21	779.000	0	779.000
	22	749.000	0	749.000	22	776.000	0	776.000
	23	766.000	0	766.000	23	766.000	0	766.000
	24	732.000	0	732.000	24	700.700	0	700.700
	25	819.000	0	819.000	25	480.000	0	480.000
	26	620.400	0	620.400	26	826.000	0	826.000
	27	453.000	0	453.000	27	802.000	0	802.000
	28	762.000	0	762.000	28	799.000	0	799.000
	29	782.000	0	782.000	29	820.000	0	820.000
	30	816.500	0	816.500	30	828.000	0	828.000
	31	762.000	0	762.000	31	634.000	0	634.000
Tarde kW	1	885.900	0	885.900	1	1.040.400	0	1.040.400
	2	880.300	0	880.300	2	1.025.700	0	1.025.700
	3	878.900	0	878.900	3	908.800	0	908.800
	4	883.900	0	883.900	4	803.400	0	803.400
	5	835.300	0	835.300	5	1.024.200	0	1.024.200
	6	748.800	0	748.800	6	1.020.600	0	1.020.600
	7	868.100	0	868.100	7	1.036.000	0	1.036.000
	8	887.000	0	887.000	8	1.055.800	0	1.055.800
	9	898.900	0	898.900	9	1.010.500	0	1.010.500
	10	885.700	0	885.700	10	906.000	0	906.000
	11	907.700	0	907.700	11	769.100	0	769.100
	12	763.900	0	763.900	12	789.200	0	789.200
	13	750.300	0	750.300	13	1.019.200	0	1.019.200
	14	879.800	0	879.800	14	1.030.400	0	1.030.400
	15	906.100	0	906.100	15	975.300	0	975.300
	16	890.900	0	890.900	16	990.400	0	990.400
	17	888.800	0	888.800	17	905.800	0	905.800
	18	905.900	0	905.900	18	760.200	0	760.200
	19	820.500	0	820.500	19	990.300	0	990.300
	20	693.600	0	693.600	20	975.000	0	975.000
	21	848.700	37.000	885.700	21	984.000	0	984.000
	22	899.500	25.000	924.500	22	974.000	0	974.000
	23	900.700	0	900.700	23	959.700	0	959.700
	24	883.500	0	883.500	24	908.000	0	908.000
	25	910.300	0	910.300	25	811.100	0	811.100
	26	830.200	0	830.200	26	982.600	0	982.600
	27	735.500	0	735.500	27	963.100	0	963.100
	28	881.800	0	881.800	28	982.200	0	982.200
	29	879.500	0	879.500	29	972.900	0	972.900
	30	919.000	0	919.000	30	982.000	0	982.000
	31	898.100	0	898.100	31	890.200	0	890.200

PRODUCCION DIARIA

Este año kWh	1	15.606.503	9	15.355.736	17	13.216.927	25	10.838.398
	2	15.067.815	10	13.340.734	18	10.214.055	26	14.368.354
	3	13.252.201	11	10.492.707	19	14.898.233	27	14.931.117
	4	10.554.281	12	10.472.311	20	15.426.099	28	15.097.363
	5	14.638.423	13	14.813.302	21	14.812.598	29	15.315.926
	6	15.055.060	14	15.189.945	22	14.857.734	30	14.911.927
	7	15.088.476	15	14.828.310	23	14.693.150	31	13.092.063
	8	16.167.371	16	15.171.722	24	13.095.020		

SISTEMA 50 Hz.

1963

CARGAS MAXIMAS DIARIAS

1964

Día	Año pasado			Día	Este año		
	Registrada	Déficit	Total		Registrada	Déficit	Total
1	679.000	0	679.000	1	423.400	0	423.400
2	554.000	0	554.000	2	742.000	0	742.000
3	444.000	0	444.000	3	320.700	0	320.700
4	814.000	0	814.000	4	797.000	0	797.000
5	765.200	0	765.200	5	732.000	0	732.000
6	754.000	0	754.000	6	731.000	0	731.000
7	726.000	0	726.000	7	673.000	0	673.000
8	826.000	0	826.000	8	439.000	0	439.000
9	653.000	0	653.000	9	788.000	0	788.000
10	498.000	0	498.000	10	771.000	0	771.000
11	749.000	0	749.000	11	757.000	0	757.000
12	734.000	0	734.000	12	816.000	0	816.000
13	746.000	0	746.000	13	332.000	0	332.000
14	704.000	0	704.000	14	656.000	0	656.000
15	696.000	0	696.000	15	446.600	0	446.600
16	670.000	0	670.000	16	802.000	0	802.000
17	410.000	0	410.000	17	834.000	0	834.000
18	719.000	0	719.000	18	820.000	0	820.000
19	740.000	0	740.000	19	842.000	0	842.000
20	720.000	0	720.000	20	800.000	0	800.000
21	726.000	0	726.000	21	647.000	0	647.000
22	763.500	0	763.500	22	434.000	0	434.000
23	671.500	0	671.500	23	827.000	0	827.000
24	437.000	0	437.000	24	820.000	0	820.000
25	744.000	0	744.000	25	812.000	0	812.000
26	793.500	0	793.500	26	808.000	0	808.000
27	828.000	0	828.000	27	833.500	0	833.500
28	718.000	0	718.000	28	690.000	0	690.000
29	785.000	0	785.000	29	476.000	0	476.000
30	697.000	0	697.000	30	803.000	0	803.000
31				31			

Mañana

kVA

1	827.000	0	827.000	1	770.700	0	770.700
2	787.700	0	787.700	2	961.800	0	961.800
3	754.900	0	754.900	3	985.500	0	985.500
4	894.700	0	894.700	4	993.000	0	993.000
5	887.100	0	887.100	5	956.100	0	956.100
6	880.300	0	880.300	6	971.500	0	971.500
7	874.600	0	874.600	7	835.300	0	835.300
8	891.700	0	891.700	8	793.500	0	793.500
9	803.000	0	803.000	9	973.600	0	973.600
10	719.900	0	719.900	10	967.700	0	967.700
11	879.300	0	879.300	11	959.500	0	959.500
12	893.900	0	893.900	12	983.000	0	983.000
13	905.700	0	905.700	13	930.500	0	930.500
14	894.000	0	894.000	14	888.500	0	888.500
15	871.600	37.200	908.800	15	768.900	0	768.900
16	821.500	0	821.500	16	921.100	0	921.100
17	737.000	0	737.000	17	983.100	0	983.100
18	903.300	0	903.300	18	976.100	0	976.100
19	889.700	0	889.700	19	977.100	0	977.100
20	834.300	0	834.300	20	970.000	0	970.000
21	875.000	0	875.000	21	831.600	0	831.600
22	839.100	0	839.100	22	803.700	0	803.700
23	853.100	0	853.100	23	959.600	0	959.600
24	733.100	0	733.100	24	985.400	0	985.400
25	835.900	0	835.900	25	982.000	0	982.000
26	896.100	0	896.100	26	973.600	0	973.600
27	839.300	0	839.300	27	987.100	0	987.100
28	902.100	0	902.100	28	878.300	0	878.300
29	872.700	0	872.700	29	799.900	0	799.900
30	822.700	0	822.700	30	965.000	0	965.000
31				31			

Tarde

kW

PRODUCCION DIARIA

1	10.277.252	9	14.290.103	17	15.203.080	25	14.893.911
2	13.890.049	10	14.576.891	18	15.113.015	26	15.228.639
3	15.519.775	11	14.494.573	19	15.301.709	27	16.458.256
4	15.249.310	12	15.023.994	20	15.151.907	28	13.663.679
5	14.777.873	13	15.694.699	21	12.970.804	29	11.095.262
6	14.731.475	14	13.273.601	22	10.437.796	30	14.568.647
7	13.136.829	15	10.295.135	23	14.668.276	31	
8	10.436.397	16	11.325.283	24	15.114.114		

Este año

kWh

SISTEMA 50 Hz.

1963

CARGAS MAXIMAS DIARIAS

1964

Día	Año pasado			Día	Este año		
	Registrada	Déficit	Total		Registrada	Déficit	Total
1	421.000	0	421.000	1	825.500	0	825.500
2	776.000	0	776.000	2	807.000	0	807.000
3	738.000	0	738.000	3	802.000	0	802.000
4	793.000	0	793.000	4	821.000	0	821.000
5	769.000	0	769.000	5	725.000	0	725.000
6	735.000	0	735.000	6	517.000	0	517.000
7	716.400	0	716.400	7	980.000	0	980.000
8	435.000	0	435.000	8	841.000	0	841.000
9	809.000	0	809.000	9	957.000	0	957.000
10	930.000	0	930.000	10	829.600	0	829.600
11	764.000	0	764.000	11	883.000	0	883.000
12	800.000	0	800.000	12	705.000	0	705.000
13	814.000	0	814.000	13	455.000	0	455.000
14	716.500	0	716.500	14	874.000	0	874.000
15	484.000	0	484.000	15	935.000	0	935.000
16	830.000	0	830.000	16	848.700	0	848.700
17	840.000	0	840.000	17	624.000	0	624.000
18	806.000	0	806.000	18	650.000	0	650.000
19	748.600	0	748.600	19	601.000	0	601.000
20	763.500	0	763.500	20	517.000	0	517.000
21	650.200	0	650.200	21	857.000	0	857.000
22	448.000	0	448.000	22	900.000	0	900.000
23	827.500	0	827.500	23	953.000	0	953.000
24	860.000	0	860.000	24	816.000	0	816.000
25	494.000	0	494.000	25	436.000	0	436.000
26	894.000	0	894.000	26	625.000	0	625.000
27	901.300	0	901.300	27	503.000	0	503.000
28	742.000	0	742.000	28	798.000	0	798.000
29	547.500	0	547.500	29	758.000	0	758.000
30	904.000	0	904.000	30	847.000	0	847.000
31	743.000	0	743.000	31	728.000	0	728.000
1	714.100	0	714.100	1	973.500	0	973.500
2	869.400	0	869.400	2	962.100	0	962.100
3	866.700	0	866.700	3	956.500	0	956.500
4	878.800	0	878.800	4	943.700	0	943.700
5	870.500	0	870.500	5	873.400	0	873.400
6	872.200	0	872.200	6	801.700	0	801.700
7	830.800	0	830.800	7	985.300	0	985.300
8	735.200	0	735.200	8	926.000	0	926.000
9	877.900	0	877.900	9	995.000	0	995.000
10	900.900	0	900.900	10	943.900	0	943.900
11	879.500	0	879.500	11	966.300	0	966.300
12	867.600	0	867.600	12	872.000	0	872.000
13	894.500	0	894.500	13	768.500	0	768.500
14	851.000	0	851.000	14	947.100	0	947.100
15	731.300	0	731.300	15	979.400	0	979.400
16	882.600	0	882.600	16	860.500	0	860.500
17	880.900	0	880.900	17	856.000	0	856.000
18	861.600	0	861.600	18	877.400	0	877.400
19	849.200	0	849.200	19	869.500	0	869.500
20	863.700	0	863.700	20	807.600	0	807.600
21	792.400	0	792.400	21	972.400	0	972.400
22	735.200	0	735.200	22	968.000	0	968.000
23	882.900	0	882.900	23	973.400	0	973.400
24	781.700	0	781.700	24	847.900	0	847.900
25	839.700	0	839.700	25	710.500	0	710.500
26	885.600	0	885.600	26	840.700	0	840.700
27	860.600	0	860.600	27	830.700	0	830.700
28	821.100	0	821.100	28	882.600	0	882.600
29	751.300	0	751.300	29	841.200	0	841.200
30	886.000	0	886.000	30	840.200	0	840.200
31	743.800	0	743.800	31	738.000	0	738.000

Mañana
kVA

Tarde
kW

PRODUCCION DIARIA

1	15.620.332	9	16.419.245	17	12.783.277	25	10.702.205
2	15.160.146	10	16.881.819	18	12.482.709	26	12.432.751
3	15.617.523	11	15.782.327	19	13.302.323	27	11.423.209
4	15.220.456	12	13.306.505	20	11.154.455	28	16.307.553
5	13.603.413	13	10.823.240	21	14.765.242	29	16.046.385
6	11.870.260	14	19.051.600	22	16.044.405	30	15.412.111
7	16.483.277	15	16.207.150	23	16.834.177	31	13.009.966
8	15.559.345	16	15.221.224	24	12.040.272		

Este año
kWh

1965

1966

1965 CARGAS MAXIMAS DIARIAS 1966

Día	Año pasado			Día	Este año		
	Registrada	Déficit	Total		Registrada	Déficit	Total
1	432.000	0	432.000	1	557.300	0	557.300
2	642.900	0	642.900	2	560.900	0	560.900
3	491.000	0	491.000	3	953.000	0	953.000
4	750.000	0	750.000	4	1.000.600	0	1.000.600
5	834.000	0	834.000	5	985.000	0	985.000
6	810.000	0	810.000	6	805.000	0	805.000
7	821.000	0	821.000	7	930.000	0	930.000
8	755.000	0	755.000	8	765.000	0	765.000
9	640.000	0	640.000	9	519.000	0	519.000
10	506.000	0	506.000	10	760.000	0	760.000
11	907.000	0	907.000	11	870.000	0	870.000
12	849.500	0	849.500	12	970.000	0	970.000
13	775.000	0	775.000	13	955.000	0	955.000
14	932.000	0	932.000	14	985.000	0	985.000
15	978.000	0	978.000	15	820.000	0	820.000
16	743.000	0	743.000	16	577.800	0	577.800
17	506.000	0	506.000	17	985.100	0	985.100
18	860.000	0	860.000	18	950.000	0	950.000
19	928.000	0	928.000	19	1.060.000	0	1.060.000
20	959.000	0	959.000	20	968.000	0	968.000
21	980.000	0	980.000	21	980.000	0	980.000
22	857.000	0	857.000	22	780.000	0	780.000
23	766.000	0	766.000	23	560.000	0	560.000
24	575.000	0	575.000	24	935.000	0	935.000
25	990.000	0	990.000	25	1.000.000	0	1.000.000
26	991.000	0	991.000	26	995.000	0	995.000
27	987.000	0	987.000	27	1.040.000	0	1.040.000
28	983.000	0	983.000	28	1.000.000	0	1.000.000
29	985.000	0	985.000	29	955.000	0	955.000
30	835.000	0	835.000	30	548.000	0	548.000
31	558.000	0	558.000	31	1.010.000	0	1.010.000
Mañana							
kVA							
1	703.000	0	703.000	1	766.600	0	766.600
2	852.000	0	852.000	2	827.000	0	827.000
3	767.600	0	767.600	3	1.012.000	0	1.012.000
4	918.500	0	918.500	4	1.012.000	0	1.012.000
5	919.200	0	919.200	5	993.800	0	993.800
6	920.000	0	920.000	6	923.600	0	923.600
7	929.900	0	929.900	7	1.003.000	0	1.003.000
8	890.800	0	890.800	8	903.700	0	903.700
9	827.000	0	827.000	9	817.300	0	817.300
10	774.400	0	774.400	10	976.000	0	976.000
11	946.000	0	946.000	11	985.900	0	985.900
12	920.700	0	920.700	12	1.012.100	0	1.012.100
13	927.000	0	927.000	13	1.012.100	0	1.012.100
14	952.100	0	952.100	14	1.022.000	0	1.022.000
15	969.300	0	969.300	15	918.800	0	918.800
16	855.800	0	855.800	16	826.800	0	826.800
17	749.700	0	749.700	17	1.012.500	0	1.012.500
18	941.600	0	941.600	18	989.400	0	989.400
19	940.600	0	940.600	19	1.033.000	0	1.033.000
20	965.700	0	965.700	20	1.007.800	0	1.007.800
21	937.200	0	937.200	21	1.029.300	0	1.029.300
22	948.500	0	948.500	22	893.900	0	893.900
23	840.300	0	840.300	23	819.400	0	819.400
24	794.600	0	794.600	24	1.024.600	0	1.024.600
25	935.100	0	935.100	25	984.600	0	984.600
26	956.400	0	956.400	26	998.200	0	998.200
27	931.700	0	931.700	27	1.008.400	0	1.008.400
28	953.000	0	953.000	28	1.027.400	0	1.027.400
29	970.300	0	970.300	29	904.800	0	904.800
30	867.800	0	867.800	30	821.000	0	821.000
31	784.100	0	784.100	31	968.100	0	968.100
Tarde							
kW							

PRODUCCION DIARIA

1	12.593.627	9	11.558.008	17	16.245.120	25	16.647.528
2	11.763.685	10	14.434.808	18	16.357.131	26	16.819.546
3	16.298.486	11	15.813.171	19	17.026.503	27	17.202.403
4	16.511.838	12	16.433.654	20	16.520.573	28	17.647.527
5	16.945.889	13	16.892.693	21	17.041.934	29	15.034.035
6	14.859.049	14	16.901.176	22	14.329.192	30	12.481.921
7	16.390.537	15	14.192.735	23	11.871.138	31	19.123.568
8	14.646.449	16	11.937.484	24	16.537.701		

Factor de potencia	Año pasado	Este año	Año pasado	Este Año
	0.88	0.80	0.82	0.84

SISTEMA 50 Hz.

1965 CARGAS MAXIMAS DIARIAS 1966

	Día	Año pasado			Día	Este año		
		Registrada	Déficit	Total		Registrada	Déficit	Total
Mañana kVA	1	940.000	0	940.000	1	990.000	0	990.000
	2	868.000	0	868.000	2	862.000	0	862.000
	3	950.000	0	950.000	3	885.000	0	885.000
	4	840.000	0	840.000	4	1.000.000	0	1.000.000
	5	860.000	0	860.000	5	870.000	0	870.000
	6	753.000	0	753.000	6	572.000	0	572.000
	7	500.000	0	500.000	7	952.000	0	952.000
	8	791.800	0	791.800	8	842.000	0	842.000
	9	845.000	0	845.000	9	818.000	0	818.000
	10	886.000	0	886.000	10	870.000	0	870.000
	11	864.000	0	864.000	11	834.000	0	834.000
	12	908.000	0	908.000	12	720.000	0	720.000
	13	685.000	0	685.000	13	469.000	0	469.000
	14	438.000	0	438.000	14	819.000	0	819.000
	15	780.000	0	780.000	15	860.000	0	860.000
	16	842.000	0	842.000	16	905.000	0	905.000
	17	915.000	0	915.000	17	955.000	0	955.000
	18	961.000	0	961.000	18	815.000	0	815.000
	19	895.000	0	895.000	19	586.000	0	586.000
	20	800.000	0	800.000	20	475.000	0	475.000
	21	515.000	0	515.000	21	458.000	0	458.000
	22	892.000	0	892.000	22	477.000	0	477.000
	23	793.000	0	793.000	23	685.000	0	685.000
	24	897.000	0	897.000	24	646.000	0	646.000
	25	785.000	0	785.000	25	683.000	0	683.000
	26	832.000	0	832.000	26	615.000	0	615.000
	27	680.000	0	680.000	27	520.000	0	520.000
	28	440.000	0	440.000	28	920.000	0	920.000
	29				29			
	30				30			
	31				31			
Tarde kW	1	950.700	0	950.700	1	980.200	0	980.200
	2	964.300	0	964.300	2	924.900	0	924.900
	3	940.500	0	940.500	3	934.600	0	934.600
	4	922.200	0	922.200	4	967.800	0	967.800
	5	942.200	0	942.200	5	887.800	0	887.800
	6	869.200	0	869.200	6	820.300	0	820.300
	7	813.000	0	813.000	7	982.300	0	982.300
	8	914.200	0	914.200	8	947.500	0	947.500
	9	937.900	0	937.900	9	984.800	0	984.800
	10	932.300	0	932.300	10	977.700	0	977.700
	11	938.100	0	938.100	11	976.600	0	976.600
	12	926.800	0	926.800	12	846.900	0	846.900
	13	816.800	0	816.800	13	777.200	0	777.200
	14	725.300	0	725.300	14	959.700	0	959.700
	15	899.100	0	899.100	15	955.300	0	955.300
	16	913.700	0	913.700	16	1.003.400	0	1.003.400
	17	948.800	0	948.800	17	965.500	0	965.500
	18	940.700	0	940.700	18	925.200	0	925.200
	19	946.600	0	946.600	19	849.500	0	849.500
	20	889.000	0	889.000	20	793.900	0	793.900
	21	763.700	0	763.700	21	801.900	0	801.900
	22	946.300	0	946.300	22	819.100	0	819.100
	23	923.300	0	923.300	23	933.400	0	933.400
	24	897.200	0	897.200	24	881.100	0	881.100
	25	926.500	0	926.500	25	918.600	0	918.600
	26	928.800	0	928.800	26	892.200	0	892.200
	27	847.500	0	847.500	27	828.300	0	828.300
	28	756.800	0	756.800	28	1.005.000	0	1.005.000
	29				29			
	30				30			
	31				31			

PRODUCCION DIARIA

Este año kWh	1	16.702.902	9	15.114.867	17	15.481.423	25	13.794.568
	2	15.638.731	10	15.552.969	18	15.057.467	26	12.992.848
	3	15.747.064	11	15.334.776	19	13.048.557	27	11.487.199
	4	16.799.308	12	13.194.423	20	10.952.258	28	16.190.420
	5	15.593.621	13	11.059.451	21	10.643.080	29	
	6	12.830.699	14	14.601.437	22	11.061.519	30	
	7	16.478.800	15	15.515.591	23	13.826.585	31	
	8	15.375.790	16	16.295.340	24	13.242.965		
Factor		Año pasado		Este año		Año pasado		Este Año

1965 CARGAS MAXIMAS DIARIAS 1966

	Día	Año pasado			Día	Este año		
		Registrada	Déficit	Total		Registrada	Déficit	Total
Mañana kVA	1	460.000	0	460.000	1	940.000	0	940.000
	2	517.000	0	517.000	2	960.000	0	960.000
	3	653.000	0	653.000	3	973.000	0	973.000
	4	724.000	0	724.000	4	935.000	0	935.000
	5	750.000	0	750.000	5	710.000	0	710.000
	6	626.000	0	626.000	6	465.000	0	465.000
	7	530.000	0	530.000	7	870.000	0	870.000
	8	709.000	0	709.000	8	947.000	0	947.000
	9	750.000	0	750.000	9	940.000	0	940.000
	10	744.000	0	744.000	10	930.000	0	930.000
	11	752.000	0	752.000	11	915.000	0	915.000
	12	833.000	0	833.000	12	764.000	0	764.000
	13	687.000	0	687.000	13	558.000	0	558.000
	14	499.000	0	499.000	14	990.000	0	990.000
	15	852.000	0	852.000	15	1.052.000	0	1.052.000
	16	908.000	0	908.000	16	1.039.000	0	1.039.000
	17	787.000	0	787.000	17	1.032.000	0	1.032.000
	18	788.000	0	788.000	18	880.000	0	880.000
	19	776.000	0	776.000	19	782.000	0	782.000
	20	686.000	0	686.000	20	507.000	0	507.000
	21	462.000	0	462.000	21	875.000	0	875.000
	22	848.000	0	848.000	22	863.000	0	863.000
	23	819.000	0	819.000	23	854.000	0	854.000
	24	847.000	0	847.000	24	940.000	0	940.000
	25	842.000	0	842.000	25	940.000	0	940.000
	26	818.000	0	818.000	26	736.000	0	736.000
	27	704.000	0	704.000	27	508.000	0	508.000
	28	498.000	0	498.000	28	923.000	0	923.000
	29	845.000	0	845.000	29	946.000	0	946.000
	30	878.000	0	878.000	30	1.035.000	0	1.035.000
	31	852.000	0	852.000	31	950.000	0	950.000

Tarde kW	1	807.500	0	807.500	1	1.073.300	0	1.073.300
	2	812.400	0	812.400	2	1.048.000	0	1.048.000
	3	914.500	0	914.500	3	1.026.300	0	1.026.300
	4	921.900	0	921.900	4	1.076.600	0	1.076.600
	5	949.300	0	949.300	5	939.200	0	939.200
	6	886.600	0	886.600	6	838.100	0	838.100
	7	791.100	0	791.100	7	1.025.200	0	1.025.200
	8	970.500	0	970.500	8	1.059.600	0	1.059.600
	9	981.800	0	981.800	9	1.083.000	0	1.083.000
	10	975.600	0	975.600	10	1.079.700	0	1.079.700
	11	973.200	0	973.200	11	1.076.100	0	1.076.100
	12	994.800	0	994.800	12	995.300	0	995.300
	13	932.600	0	932.600	13	887.400	0	887.400
	14	809.700	0	809.700	14	1.049.700	30.000	1.079.700
	15	1.043.600	0	1.043.600	15	1.046.800	40.000	1.086.800
	16	1.018.500	0	1.018.500	16	1.073.500	0	1.073.500
	17	1.000.500	0	1.000.500	17	1.085.000	0	1.085.000
	18	991.200	0	991.200	18	1.087.000	0	1.087.000
	19	989.900	0	989.900	19	981.400	0	981.400
	20	922.900	0	922.900	20	875.100	0	875.100
	21	819.700	0	819.700	21	1.089.600	0	1.089.600
	22	1.019.500	0	1.019.500	22	1.100.300	0	1.100.300
	23	1.011.800	0	1.011.800	23	1.095.200	0	1.095.200
	24	1.032.200	0	1.032.200	24	1.120.300	0	1.120.300
	25	1.012.600	0	1.012.600	25	1.109.300	0	1.109.300
	26	1.029.200	0	1.029.200	26	970.000	0	970.000
	27	952.500	0	952.500	27	873.700	0	873.700
	28	828.600	0	828.600	28	1.093.700	0	1.093.700
	29	1.023.400	0	1.023.400	29	1.141.100	0	1.141.100
	30	1.046.500	0	1.046.500	30	1.146.300	0	1.146.300
	31	1.034.100	0	1.034.100	31	1.104.300	0	1.104.300

PRODUCCION DIARIA

Este año kWh	1	17.181.996	9	16.927.215	17	17.678.415	25	17.013.956
	2	16.911.900	10	16.729.093	18	16.889.310	26	14.792.123
	3	16.910.249	11	16.634.742	19	14.822.570	27	11.828.179
	4	17.267.169	12	15.014.577	20	12.146.549	28	16.573.100
	5	14.205.330	13	12.678.849	21	16.373.329	29	17.665.940
	6	11.479.900	14	16.968.683	22	17.071.592	30	18.157.126
	7	15.595.104	15	18.005.506	23	16.254.715	31	17.710.368
	8	16.499.046	16	18.187.277	24	17.285.996		

Factor de potencia	Año pasado	Este año	Año pasado	Este Año
(Días laborables)	0.88	0.82	(Días laborables)	0.93

1965 CARGAS MAXIMAS DIARIAS 1966

Día	Año pasado			Día	Este año		
	Registrada	Déficit	Total		Registrada	Déficit	Total
1	839.000	0	839.000	1	960.000	0	960.000
2	835.000	0	835.000	2	760.000	0	760.000
3	732.000	0	732.000	3	525.000	0	525.000
4	511.000	0	511.000	4	955.000	0	955.000
5	923.000	0	923.000	5	938.000	0	938.000
6	910.000	0	910.000	6	973.000	0	973.000
7	1.018.000	0	1.018.000	7	878.000	0	878.000
8	815.000	0	815.000	8	600.000	0	600.000
9	820.000	0	820.000	9	635.000	0	635.000
10	702.000	0	702.000	10	503.000	0	503.000
11	580.000	0	580.000	11	966.000	0	966.000
12	816.000	0	816.000	12	961.000	0	961.000
13	826.000	0	826.000	13	973.000	0	973.000
14	863.000	0	863.000	14	945.000	0	945.000
15	786.000	0	786.000	15	944.000	0	944.000
16	527.000	0	527.000	16	845.000	0	845.000
17	594.000	0	594.000	17	562.500	0	562.500
18	393.000	0	393.000	18	955.000	0	955.000
19	825.000	0	825.000	19	877.000	0	877.000
20	788.000	0	788.000	20	816.000	0	816.000
21	805.800	0	805.800	21	900.000	0	900.000
22	836.000	0	836.000	22	1.057.000	0	1.057.000
23	907.000	0	907.000	23	775.000	0	775.000
24	688.000	0	688.000	24	496.000	0	496.000
25	470.000	0	470.000	25	932.000	0	932.000
26	845.000	0	845.000	26	925.000	0	925.000
27	816.000	0	816.000	27	880.000	0	880.000
28	833.000	0	833.000	28	910.000	0	910.000
29	842.000	0	842.000	29	885.000	0	885.000
30	818.000	0	818.000	30	670.000	0	670.000
31				31			

Mañana
kVA

1	1.014.900	0	1.014.900	1	1.105.800	0	1.105.800
2	1.049.500	0	1.049.500	2	990.000	0	990.000
3	952.500	0	952.500	3	895.100	0	895.100
4	824.700	0	824.700	4	1.113.700	0	1.113.700
5	1.050.800	0	1.050.800	5	1.143.000	0	1.143.000
6	1.065.800	0	1.065.800	6	1.118.100	0	1.118.100
7	1.043.100	0	1.043.100	7	1.038.400	0	1.038.400
8	1.051.900	0	1.051.900	8	933.400	0	933.400
9	1.028.500	0	1.028.500	9	966.600	0	966.600
10	941.900	0	941.900	10	885.100	0	885.100
11	836.100	0	836.100	11	1.105.700	30.000	1.135.700
12	1.038.300	0	1.038.300	12	1.131.600	0	1.131.600
13	1.051.800	0	1.051.800	13	1.169.800	0	1.169.800
14	1.034.300	0	1.034.300	14	1.138.100	0	1.138.100
15	965.300	0	965.300	15	1.095.300	45.000	1.140.300
16	871.500	0	871.500	16	1.031.800	0	1.031.800
17	904.600	0	904.600	17	907.200	0	907.200
18	780.200	0	780.200	18	1.092.000	0	1.092.000
19	1.025.100	0	1.025.100	19	1.088.300	0	1.088.300
20	1.034.100	0	1.034.100	20	1.128.900	0	1.128.900
21	1.043.800	0	1.043.800	21	1.139.000	0	1.139.000
22	1.060.400	0	1.060.400	22	1.134.100	0	1.134.100
23	1.058.700	0	1.058.700	23	1.016.500	0	1.016.500
24	978.000	0	978.000	24	908.900	0	908.900
25	845.500	0	845.500	25	1.111.200	0	1.111.200
26	1.045.300	0	1.045.300	26	1.136.700	0	1.136.700
27	1.064.700	0	1.064.700	27	1.151.400	0	1.151.400
28	1.063.200	0	1.063.200	28	1.130.400	0	1.130.400
29	1.089.700	0	1.089.700	29	1.120.500	0	1.120.500
30	1.058.100	0	1.058.100	30	1.005.300	0	1.005.300
31				31			

Tarde
kW

PRODUCCION DIARIA

1	17.319.909	9	14.267.834	17	12.867.535	25	15.833.843
2	15.163.157	10	12.171.433	18	17.237.482	26	17.231.664
3	12.339.285	11	17.078.631	19	16.672.986	27	17.268.368
4	16.791.490	12	17.576.640	20	17.070.566	28	17.301.153
5	17.195.629	13	17.957.060	21	17.396.675	29	17.410.961
6	17.754.018	14	17.182.005	22	17.918.951	30	15.312.754
7	16.699.841	15	17.236.123	23	15.318.510	31	
8	13.896.213	16	16.052.229	24	12.245.011		

Este año
kWh

Factor de potencia

Año pasado 0.88 Este año 0.82

Días laborables

Año pasado 0.93 Este Año 0.94

SISTEMA 50 Hz.

1965

CARGAS MAXIMAS DIARIAS

1966

Día	Año pasado			Día	Este año		
	Registrada	Déficit	Total		Registrada	Déficit	Total
1	442.000	0	442.000	1	472.000	0	472.000
2	433.000	0	433.000	2	899.000	0	899.000
3	792.000	0	792.000	3	927.000	0	927.000
4	817.000	0	817.000	4	895.000	0	895.000
5	865.000	0	865.000	5	925.000	0	925.000
6	840.000	0	840.000	6	917.000	0	917.000
7	840.000	0	840.000	7	752.000	0	752.000
8	676.000	0	676.000	8	476.000	0	476.000
9	440.000	0	440.000	9	915.000	0	915.000
10	828.000	0	828.000	10	860.000	0	860.000
11	815.000	0	815.000	11	870.000	0	870.000
12	844.200	0	844.200	12	935.000	0	935.000
13	940.000	0	940.000	13	910.000	0	910.000
14	860.000	0	860.000	14	723.000	0	723.000
15	691.000	0	691.000	15	477.000	0	477.000
16	441.000	0	441.000	16	800.000	0	800.000
17	842.000	0	842.000	17	878.000	0	878.000
18	841.000	0	841.000	18	910.000	0	910.000
19	861.000	0	861.000	19	900.000	0	900.000
20	882.500	0	882.500	20	944.000	0	944.000
21	943.700	0	943.700	21	800.000	0	800.000
22	710.000	0	710.000	22	495.000	0	495.000
23	450.000	0	450.000	23	908.000	0	908.000
24	794.000	0	794.000	24	884.000	0	884.000
25	422.000	0	422.000	25	452.000	0	452.000
26	876.100	0	876.100	26	901.000	0	901.000
27	813.600	0	813.600	27	1.000.000	0	1.000.000
28	837.000	0	837.000	28	743.000	0	743.000
29	752.000	0	752.000	29	463.000	0	463.000
30	480.000	0	480.000	30	940.000	0	940.000
31	847.000	0	847.000	31	960.000	0	960.000
1	821.500	0	821.500	1	877.100	0	877.100
2	817.900	0	817.900	2	1.086.600	43.000	1.129.600
3	1.052.000	0	1.052.000	3	1.104.100	22.000	1.126.100
4	1.065.200	0	1.065.200	4	1.135.100	0	1.135.100
5	1.067.700	0	1.067.700	5	1.125.800	0	1.125.800
6	1.091.700	0	1.091.700	6	952.900	125.000	1.077.900
7	1.084.100	0	1.084.100	7	990.600	19.000	1.009.600
8	966.700	0	966.700	8	889.600	0	889.600
9	855.300	0	855.300	9	1.115.200	22.000	1.137.200
10	1.056.300	0	1.056.300	10	1.135.400	0	1.135.400
11	1.084.700	0	1.084.700	11	1.122.600	44.000	1.166.600
12	1.070.200	0	1.070.200	12	1.127.200	22.000	1.149.200
13	1.085.800	0	1.085.800	13	1.119.300	22.000	1.141.300
14	1.079.000	0	1.079.000	14	1.050.100	0	1.050.100
15	992.300	0	992.300	15	890.500	0	890.500
16	865.500	0	865.500	16	1.103.400	0	1.103.400
17	1.096.000	0	1.096.000	17	1.121.300	20.000	1.141.300
18	1.099.600	0	1.099.600	18	1.119.500	20.000	1.139.500
19	1.093.800	0	1.093.800	19	1.117.400	55.000	1.172.400
20	1.111.100	0	1.111.100	20	1.128.000	55.000	1.183.000
21	1.119.800	0	1.119.800	21	1.012.300	0	1.012.300
22	987.500	0	987.500	22	905.300	0	905.300
23	863.500	0	863.500	23	1.114.500	0	1.114.500
24	1.057.500	0	1.057.500	24	1.143.000	0	1.143.000
25	821.500	0	821.500	25	873.100	0	873.100
26	1.122.100	0	1.122.100	26	1.146.500	0	1.146.500
27	1.091.900	0	1.091.900	27	1.178.000	0	1.178.000
28	1.070.100	0	1.070.100	28	1.061.500	0	1.061.500
29	958.500	0	958.500	29	899.000	0	899.000
30	849.700	0	849.700	30	1.140.800	0	1.140.800
31	1.093.500	0	1.093.500	31	1.180.000	0	1.180.000

PRODUCCION DIARIA

15

1	11.894.750	9	16.540.479	17	16.883.243	25	12.004.661
2	16.683.042	10	16.845.468	18	16.829.233	26	17.129.253
3	16.900.785	11	17.071.643	19	17.315.802	27	18.131.412
4	17.282.883	12	17.125.940	20	17.745.562	28	15.351.608
5	17.156.045	13	17.082.315	21	15.792.798	29	12.456.998
6	14.578.494	14	15.059.250	22	12.536.506	30	17.839.891
7	14.929.493	15	12.042.429	23	16.585.447	31	17.931.554
8	11.977.175	16	15.901.622	24	17.504.079		

Factor

Año pasado | Este año

SISTEMA 50 Hz.

1965

CARGAS MAXIMAS DIARIAS

1966

Día	Año pasado			Día	Este año		
	Registrada	Déficit	Total		Registrada	Déficit	Total
1	848.000	0	848.000	1	970.000	0	970.000
2	879.000	0	879.000	2	975.000	0	975.000
3	845.000	0	845.000	3	927.000	0	927.000
4	860.000	0	860.000	4	735.000	0	735.000
5	696.000	0	696.000	5	514.000	0	514.000
6	480.000	0	480.000	6	891.000	0	891.000
7	890.000	0	890.000	7	580.000	0	580.000
8	867.000	0	867.000	8	965.000	0	965.000
9	878.000	0	878.000	9	842.000	0	842.000
10	885.000	0	885.000	10	1.068.000	0	1.068.000
11	873.000	0	873.000	11	744.000	0	744.000
12	710.000	0	710.000	12	500.000	0	500.000
13	466.000	0	466.000	13	965.000	0	965.000
14	837.000	0	837.000	14	1.095.000	0	1.095.000
15	855.000	0	855.000	15	984.000	0	984.000
16	870.000	0	870.000	16	981.000	0	981.000
17	826.000	0	826.000	17	971.000	0	971.000
18	873.000	0	873.000	18	756.000	0	756.000
19	738.000	0	738.000	19	475.000	0	475.000
20	458.000	0	458.000	20	572.000	0	572.000
21	862.000	0	862.000	21	1.005.000	0	1.005.000
22	861.000	0	861.000	22	983.000	0	983.000
23	897.000	0	897.000	23	1.000.000	0	1.000.000
24	895.000	0	895.000	24	938.000	0	938.000
25	861.000	0	861.000	25	738.000	0	738.000
26	766.000	0	766.000	26	506.600	0	506.600
27	490.000	0	490.000	27	992.000	0	992.000
28	915.000	0	915.000	28	953.000	0	953.000
29	941.000	0	941.000	29	975.000	0	975.000
30	904.000	0	904.000	30	936.000	0	936.000
31				31			

Mañana
kVA

1	1.086.700	0	1.086.700	1	1.163.500	0	1.163.500
2	1.111.600	0	1.111.600	2	1.146.900	0	1.146.900
3	1.100.700	0	1.100.700	3	1.170.800	0	1.170.800
4	1.102.500	0	1.102.500	4	1.029.800	0	1.029.800
5	975.500	0	975.500	5	906.000	0	906.000
6	872.500	0	872.500	6	1.169.000	0	1.169.000
7	1.093.200	0	1.093.200	7	998.500	0	998.500
8	1.110.800	0	1.110.800	8	1.148.700	0	1.148.700
9	1.119.400	0	1.119.400	9	1.095.200	0	1.095.200
10	1.120.700	0	1.120.700	10	1.122.300	0	1.122.300
11	1.127.000	0	1.127.000	11	1.019.400	0	1.019.400
12	1.012.600	0	1.012.600	12	905.300	0	905.300
13	855.700	0	855.700	13	1.169.300	0	1.169.300
14	1.108.600	0	1.108.600	14	1.174.600	0	1.174.600
15	1.103.900	0	1.103.900	15	1.194.600	0	1.194.600
16	1.120.800	0	1.120.800	16	1.192.200	0	1.192.200
17	1.036.500	0	1.036.500	17	1.125.500	0	1.125.500
18	1.112.800	0	1.112.800	18	1.010.300	0	1.010.300
19	1.007.300	0	1.007.300	19	854.400	0	854.400
20	828.300	0	828.300	20	929.500	0	929.500
21	1.105.300	0	1.105.300	21	1.177.400	0	1.177.400
22	1.108.900	0	1.108.900	22	1.204.500	0	1.204.500
23	1.107.000	0	1.107.000	23	1.204.500	0	1.204.500
24	1.107.000	0	1.107.000	24	1.219.500	0	1.219.500
25	1.120.000	0	1.120.000	25	1.054.600	0	1.054.600
26	1.002.700	0	1.002.700	26	919.900	0	919.900
27	867.500	0	867.500	27	1.192.500	0	1.192.500
28	1.090.000	0	1.090.000	28	1.229.300	0	1.229.300
29	1.118.900	0	1.118.900	29	1.234.700	0	1.234.700
30	1.107.600	0	1.107.600	30	1.234.800	0	1.234.800
31				31			

Tarde
kW

PRODUCCION DIARIA

1	17.505.595	9	16.801.938	17	17.917.924	25	15.406.196
2	17.679.176	10	18.888.675	18	15.587.573	26	12.644.008
3	17.604.716	11	15.823.257	19	12.311.618	27	17.852.173
4	15.624.924	12	12.682.223	20	12.709.375	28	18.338.643
5	12.759.593	13	17.434.533	21	18.437.499	29	18.457.004
6	17.200.286	14	18.881.604	22	18.416.004	30	18.436.193
7	13.329.225	15	17.943.762	23	18.584.280	31	
8	17.756.976	16	18.721.478	24	18.221.057		

Este año
kWh

1965

CARGAS MAXIMAS DIARIAS

1966

	Día	Año pasado			Día	Este año		
		Registrada	Déficit	Total		Registrada	Déficit	Total
Mañana kVA	1	845.000	0	845.000	1	925.000	0	925.000
	2	913.000	0	913.000	2	750.000	0	750.000
	3	695.000	0	695.000	3	464.000	0	464.000
	4	474.000	0	474.000	4	925.000	0	925.000
	5	880.000	0	880.000	5	920.000	0	920.000
	6	873.000	0	873.000	6	932.000	0	932.000
	7	885.000	0	885.000	7	972.000	0	972.000
	8	864.000	0	864.000	8	1.020.500	0	1.020.500
	9	487.400	0	487.400	9	551.000	0	551.000
	10	623.300	0	623.300	10	521.000	0	521.000
	11	452.000	0	452.000	11	1.014.000	0	1.014.000
	12	882.000	0	882.000	12	1.040.000	0	1.040.000
	13	916.000	0	916.000	13	931.000	0	931.000
	14	939.000	0	939.000	14	1.005.000	0	1.005.000
	15	948.000	0	948.000	15	968.000	0	968.000
	16	918.000	0	918.000	16	746.000	0	746.000
	17	924.000	0	924.000	17	472.500	0	472.500
	18	604.000	0	604.000	18	972.000	0	972.000
	19	960.000	0	960.000	19	965.000	0	965.000
	20	963.000	0	963.000	20	972.000	0	972.000
	21	963.000	0	963.000	21	993.000	0	993.000
	22	900.000	0	900.000	22	974.000	0	974.000
	23	890.000	0	890.000	23	762.000	0	762.000
	24	761.000	0	761.000	24	508.800	0	508.800
	25	479.000	0	479.000	25	967.000	0	967.000
	26	1.020.000	0	1.020.000	26	942.000	0	942.000
	27	968.000	0	968.000	27	1.025.000	0	1.025.000
	28	904.000	0	904.000	28	1.050.000	0	1.050.000
	29	945.000	0	945.000	29	970.000	0	970.000
	30	779.000	0	889.000	30	779.000	0	779.000
	31	730.000	0	730.000	31	511.200	0	511.200

Tarde kW	1	1.111.400	0	1.111.400	1	1.198.800	0	1.198.800
	2	1.134.500	0	1.134.500	2	1.050.600	0	1.050.600
	3	970.700	0	970.000	3	916.400	0	916.400
	4	870.700	0	870.700	4	1.174.200	0	1.174.200
	5	1.098.100	0	1.098.100	5	1.181.100	0	1.181.100
	6	1.105.300	0	1.105.300	6	1.177.400	0	1.177.400
	7	1.133.600	0	1.133.600	7	1.190.400	0	1.190.400
	8	1.100.600	9.000	1.109.600	8	1.164.600	0	1.164.600
	9	839.600	0	839.600	9	920.700	0	920.700
	10	947.300	0	947.300	10	894.500	0	894.500
	11	827.100	0	827.100	11	1.165.600	0	1.165.600
	12	1.087.300	0	1.087.300	12	1.180.600	0	1.180.600
	13	1.146.200	0	1.146.200	13	1.182.400	0	1.182.400
	14	1.168.500	0	1.168.500	14	1.209.500	0	1.209.500
	15	1.159.000	0	1.159.000	15	1.193.400	0	1.193.400
	16	1.145.000	0	1.145.000	16	1.057.700	0	1.057.700
	17	990.700	0	990.700	17	943.400	0	943.400
	18	873.700	0	873.700	18	1.213.300	0	1.213.300
	19	1.151.000	0	1.151.000	19	1.216.900	0	1.216.900
	20	1.152.400	0	1.152.400	20	1.215.600	0	1.215.600
	21	1.141.700	0	1.147.700	21	1.230.200	0	1.230.200
	22	1.148.000	0	1.148.000	22	1.217.100	0	1.217.100
	23	1.118.500	0	1.118.500	23	1.100.500	0	1.100.500
	24	995.000	0	995.000	24	983.000	0	983.000
	25	842.400	0	842.400	25	1.224.800	0	1.224.800
	26	1.120.600	0	1.120.600	26	1.235.300	0	1.235.300
	27	1.136.500	0	1.136.500	27	1.233.400	0	1.233.400
	28	1.154.100	0	1.154.100	28	1.174.600	35.000	1.209.600
	29	1.119.000	0	1.119.000	29	1.218.100	0	1.218.100
	30	1.135.800	0	1.135.800	30	1.071.800	0	1.071.800
	31	989.800	0	989.800	31	921.000	0	921.000

PRODUCCION DIARIA

Este año kWh	1	17.997.570	9	13.426.498	17	12.417.499	25	17.974.347
	2	15.416.127	10	12.471.000	18	17.892.337	26	18.711.900
	3	12.302.368	11	17.775.337	19	18.061.011	27	19.305.022
	4	17.384.995	12	18.242.557	20	18.259.894	28	19.160.642
	5	17.857.680	13	17.987.635	21	19.002.863	29	19.044.151
	6	18.069.935	14	18.653.180	22	18.360.016	30	16.173.207
	7	18.355.605	15	18.276.157	23	16.026.659	31	12.940.469
	8	18.563.778	16	15.702.534	24	12.765.317		

Factor de potencia	Año pasado	Este año	Año pasado	Este Año
--------------------	------------	----------	------------	----------

1965

CARGAS MAXIMAS DIARIAS

1966

	Día	Año pasado			Día	Este año		
		Registrada	Déficit	Total		Registrada	Déficit	Total
Mañana kVA	1	482.000	0	482.000	1	980.000	0	980.000
	2	858.000	0	858.000	2	980.000	0	980.000
	3	885.000	0	885.000	3	932.000	0	932.000
	4	848.000	0	848.000	4	950.000	0	950.000
	5	857.000	0	857.000	5	953.000	0	953.000
	6	835.000	0	835.000	6	715.000	0	715.000
	7	663.000	0	663.000	7	478.000	0	478.000
	8	469.100	0	469.100	8	953.000	0	953.000
	9	880.000	0	880.000	9	939.000	0	939.000
	10	912.000	0	912.000	10	960.000	0	960.000
	11	1.005.000	0	1.005.000	11	910.000	0	910.000
	12	845.000	0	845.000	12	1.005.000	0	1.005.000
	13	955.000	0	955.000	13	790.000	0	790.000
	14	676.000	0	676.000	14	488.000	0	488.000
	15	465.000	0	465.000	15	785.000	0	785.000
	16	800.000	0	800.000	16	918.000	0	918.000
	17	495.000	0	495.000	17	465.000	0	465.000
	18	867.000	0	867.000	18	899.000	0	899.000
	19	882.000	0	882.000	19	909.000	0	909.000
	20	852.000	0	852.000	20	694.000	0	694.000
	21	686.000	0	686.000	21	456.300	0	456.300
	22	440.000	0	440.000	22	925.000	0	925.000
	23	880.000	0	880.000	23	903.000	0	903.000
	24	946.000	0	946.000	24	902.000	0	902.000
	25	875.000	0	875.000	25	920.000	0	920.000
	26	950.000	0	950.000	26	904.000	0	904.000
	27	860.000	0	860.000	27	728.000	0	728.000
	28	710.000	0	710.000	28	487.000	0	487.000
	29	423.000	0	423.000	29	911.000	0	911.000
	30	855.000	0	855.000	30	985.000	0	985.000
	31	910.000	0	910.000	31	984.000	0	984.000
Tarde kW	1	864.700	0	864.700	1	1.201.000	0	1.201.000
	2	1.127.000	0	1.127.000	2	1.175.100	0	1.175.100
	3	1.116.600	0	1.116.600	3	1.210.500	0	1.210.500
	4	1.104.600	0	1.104.600	4	1.222.300	0	1.222.300
	5	1.097.900	0	1.097.900	5	1.222.400	0	1.222.400
	6	1.099.200	0	1.099.200	6	1.049.300	0	1.049.300
	7	945.600	0	945.600	7	908.800	0	908.800
	8	848.700	0	848.700	8	1.210.500	0	1.210.500
	9	1.110.400	0	1.110.400	9	1.195.100	0	1.195.100
	10	1.101.100	0	1.101.100	10	1.211.800	0	1.211.800
	11	1.107.800	0	1.107.800	11	1.200.600	0	1.200.600
	12	1.095.800	0	1.095.800	12	1.204.300	0	1.204.300
	13	1.102.500	0	1.102.500	13	1.070.900	0	1.070.900
	14	964.000	0	964.000	14	906.600	0	906.600
	15	820.900	0	820.900	15	1.099.200	0	1.099.200
	16	1.066.300	0	1.066.300	16	1.167.500	0	1.167.500
	17	854.800	0	854.800	17	911.000	0	911.000
	18	1.124.200	0	1.124.200	18	1.193.200	0	1.193.200
	19	1.126.000	0	1.126.000	19	1.170.500	0	1.170.500
	20	1.132.300	0	1.132.300	20	1.044.800	0	1.044.800
	21	963.000	0	963.000	21	885.700	0	885.700
	22	847.900	0	847.900	22	1.180.500	0	1.180.500
	23	1.099.500	0	1.099.500	23	1.173.100	0	1.173.100
	24	1.136.300	0	1.136.300	24	1.179.000	0	1.179.000
	25	1.150.600	0	1.150.600	25	1.159.600	0	1.159.600
	26	1.131.100	0	1.131.100	26	1.172.000	0	1.172.000
	27	1.114.700	0	1.114.700	27	1.027.200	0	1.027.200
	28	978.600	0	978.600	28	918.200	0	918.200
	29	835.000	0	835.000	29	1.167.500	0	1.167.500
	30	1.120.100	0	1.120.100	30	1.183.500	0	1.183.500
	31	1.133.000	0	1.133.000	31	1.177.500	0	1.177.500

PRODUCCION DIARIA

Este año kWh	1	17.677.775	9	17.702.648	17	12.065.523	25	17.296.956
	2	18.205.623	10	18.105.441	18	17.441.564	26	17.353.830
	3	18.272.181	11	18.074.675	19	17.559.313	27	15.055.084
	4	18.422.691	12	19.000.975	20	15.099.142	28	12.041.300
	5	18.254.993	13	15.864.402	21	11.939.842	29	16.757.655
	6	15.498.581	14	12.291.337	22	17.058.255	30	17.442.182
	7	12.253.644	15	15.787.581	23	17.624.857	31	18.230.465
	8	17.616.903	16	17.320.224	24	17.526.542		

Factor de potencia	Año pasado		Este año	
		Días laborables		Días laborables
	0.92		0.88	
		0.95		0.95

1965

CARGAS MAXIMAS DIARIAS

1966

Día	Año pasado			Día	Este año		
	Registrada	Déficit	Total		Registrada	Déficit	Total
1	885.000	0	885.000	1	700.000	0	700.000
2	660.000	0	660.000	2	547.700	0	547.700
3	458.500	0	458.500	3	885.000	0	885.000
4	898.000	0	898.000	4	894.000	0	894.000
5	908.000	0	908.000	5	905.000	0	905.000
6	862.000	0	862.000	6	905.000	0	905.000
7	935.000	0	935.000	7	876.700	0	876.700
8	885.000	0	885.000	8	735.000	0	735.000
9	766.000	0	766.000	9	495.000	0	495.000
10	465.000	0	465.000	10	956.000	0	956.000
11	830.000	0	830.000	11	943.000	0	943.000
12	475.000	0	475.000	12	477.000	0	477.000
13	833.000	0	833.000	13	896.000	0	896.000
14	899.400	0	899.400	14	928.000	0	928.000
15	915.000	0	915.000	15	685.000	0	685.000
16	795.000	0	795.000	16	467.600	0	467.600
17	541.000	0	541.000	17	925.000	0	925.000
18	920.000	0	920.000	18	900.000	0	900.000
19	888.000	0	888.000	19	915.000	0	915.000
20	918.500	0	918.500	20	897.000	0	897.000
21	906.200	0	906.200	21	900.000	0	900.000
22	634.300	0	634.300	22	725.000	0	725.000
23	736.100	0	736.100	23	474.000	0	474.000
24	492.100	0	492.100	24	920.000	0	920.000
25	925.500	0	925.500	25	955.000	0	955.000
26	976.000	0	976.000	26	915.000	0	915.000
27	965.300	0	965.300	27	865.000	0	865.000
28	885.100	0	885.100	28	905.000	0	905.000
29	899.100	0	899.100	29	706.000	0	706.000
30	718.500	0	718.500	30	490.000	0	490.000
31	488.000	0	488.000	31	870.000	0	870.000

Mañana
kVA

1	1.074.200	0	1.074.200	1	1.034.600	0	1.034.600
2	966.300	0	966.300	2	911.000	0	911.000
3	833.300	0	833.300	3	1.136.400	0	1.136.400
4	1.073.800	0	1.073.800	4	1.154.300	0	1.154.300
5	1.093.400	0	1.093.400	5	1.168.600	0	1.168.600
6	1.088.500	0	1.088.500	6	1.158.000	0	1.158.000
7	1.074.500	0	1.074.500	7	1.149.700	0	1.149.700
8	1.083.400	0	1.083.400	8	1.019.900	0	1.019.900
9	955.000	0	955.000	9	900.000	0	900.000
10	836.100	0	836.100	10	1.172.200	0	1.172.200
11	1.080.200	0	1.080.200	11	1.156.700	0	1.156.700
12	842.300	0	842.300	12	895.900	0	895.900
13	1.096.100	0	1.096.100	13	1.134.800	0	1.134.800
14	1.096.900	0	1.096.900	14	1.132.900	0	1.132.900
15	1.079.800	0	1.079.800	15	965.200	0	965.200
16	969.200	0	969.200	16	842.600	0	842.600
17	851.400	0	851.400	17	1.111.500	0	1.111.500
18	1.080.800	0	1.080.800	18	1.100.700	0	1.100.700
19	1.056.600	0	1.056.600	19	1.083.100	0	1.083.100
20	1.087.600	0	1.087.600	20	1.083.000	0	1.083.000
21	1.082.400	0	1.082.400	21	1.072.500	0	1.072.500
22	978.300	0	978.300	22	1.000.500	0	1.000.500
23	974.400	0	974.400	23	883.300	0	883.300
24	831.600	0	831.600	24	1.115.700	0	1.115.700
25	1.050.000	0	1.050.000	25	1.142.200	0	1.142.200
26	1.079.500	0	1.079.500	26	1.094.200	0	1.094.200
27	1.076.500	0	1.076.500	27	1.058.100	0	1.058.100
28	1.064.500	0	1.064.500	28	1.083.500	0	1.083.500
29	1.069.300	0	1.069.300	29	968.600	0	968.600
30	966.000	0	966.000	30	880.200	0	880.200
31	811.000	0	811.000	31	1.066.600	0	1.066.600

Tarde
kW

PRODUCCION DIARIA

1	15.135.815	9	11.967.910	17	16.476.478	25	17.324.368
2	12.515.669	10	16.763.932	18	16.825.443	26	17.285.111
3	16.399.322	11	17.574.118	19	16.470.269	27	16.264.271
4	17.188.930	12	12.026.820	20	16.541.616	28	16.514.292
5	17.007.846	13	16.500.704	21	17.113.679	29	14.336.547
6	17.073.707	14	17.313.310	22	14.554.961	30	11.239.902
7	17.475.587	15	14.240.812	23	11.363.126	31	15.801.240
8	14.902.499	16	11.266.213	24	16.462.952		

Este año
kWh

Factor de potencia (T/M)	Días laborables		Días laborables	
	Año pasado	Este año	Año pasado	Este Año
	0.92	0.88	0.95	0.95

1965

CARGAS MAXIMAS DIARIAS

1966

Día	Año pasado			Día	Este año		
	Registrada	Déficit	Total		Registrada	Déficit	Total
1	668.000	0	668.000	1	675.000	0	675.000
2	840.000	0	840.000	2	883.000	0	883.000
3	900.000	0	900.000	3	970.000	0	970.000
4	890.000	0	890.000	4	1.129.000	0	1.129.000
5	904.400	0	904.400	5	800.000	0	800.000
6	715.000	0	715.000	6	579.000	0	579.000
7	493.000	0	493.000	7	934.000	0	934.000
8	900.000	0	900.000	8	1.035.000	0	1.035.000
9	945.000	0	945.000	9	917.000	0	917.000
10	980.000	0	980.000	10	980.000	0	980.000
11	895.000	0	895.000	11	918.000	0	918.000
12	940.000	0	940.000	12	742.000	0	742.000
13	768.400	0	768.400	13	478.000	0	478.000
14	520.000	0	520.000	14	980.000	0	980.000
15	900.000	0	900.000	15	942.000	0	942.000
16	907.000	0	907.000	16	932.000	0	932.000
17	1.000.000	0	1.000.000	17	936.000	0	936.000
18	1.040.000	0	1.040.000	18	940.000	0	940.000
19	1.038.000	0	1.038.000	19	716.000	0	716.000
20	930.000	0	930.000	20	500.000	0	500.000
21	633.000	0	633.000	21	964.000	0	964.000
22	1.067.000	0	1.067.000	22	984.000	0	984.000
23	995.000	0	995.000	23	1.010.000	0	1.010.000
24	980.000	0	980.000	24	965.000	0	965.000
25	964.000	0	964.000	25	1.028.000	0	1.028.000
26	972.000	0	972.000	26	840.000	0	840.000
27	893.000	0	893.000	27	587.000	0	587.000
28	620.000	0	620.000	28	1.070.000	0	1.070.000
29	1.060.000	0	1.060.000	29	1.119.500	0	1.119.500
30	983.000	0	983.000	30	968.000	0	968.000
31				31			

Mañana

kVA

1	964.500	0	964.500	1	994.300	0	994.300
2	1.039.100	0	1.039.100	2	1.067.600	0	1.067.600
3	1.042.600	0	1.042.600	3	1.129.600	0	1.129.600
4	1.041.900	0	1.041.900	4	1.110.200	0	1.110.200
5	1.001.200	0	1.001.200	5	988.700	0	988.700
6	941.800	0	941.800	6	934.300	0	934.300
7	837.900	0	837.900	7	1.109.500	0	1.109.500
8	1.050.900	0	1.050.900	8	1.118.200	0	1.118.200
9	1.066.600	0	1.066.600	9	1.093.100	0	1.093.100
10	1.049.000	0	1.049.000	10	1.086.900	0	1.086.900
11	1.029.000	0	1.029.000	11	1.085.000	0	1.085.000
12	1.046.300	0	1.046.300	12	961.700	0	961.700
13	933.300	0	933.300	13	883.000	0	883.000
14	845.900	0	845.900	14	1.092.000	0	1.092.000
15	1.057.300	0	1.057.300	15	1.074.800	0	1.074.800
16	1.046.600	0	1.046.600	16	1.070.200	0	1.070.200
17	1.051.500	0	1.051.500	17	1.087.400	0	1.087.400
18	1.034.100	0	1.034.100	18	1.060.000	0	1.060.000
19	1.020.000	0	1.020.000	19	964.400	0	964.400
20	959.600	0	959.600	20	903.200	0	903.200
21	873.500	0	873.500	21	1.084.400	0	1.084.400
22	975.100	0	975.100	22	1.119.100	0	1.119.100
23	1.025.200	0	1.025.200	23	1.105.400	0	1.105.400
24	1.043.000	0	1.043.000	24	1.132.400	0	1.132.400
25	1.041.000	0	1.041.000	25	1.129.900	0	1.129.900
26	1.052.500	0	1.052.500	26	966.800	0	966.800
27	938.500	0	938.500	27	924.500	0	924.500
28	847.200	0	847.200	28	1.127.600	0	1.127.600
29	1.041.500	0	1.041.500	29	1.140.400	0	1.140.400
30	1.054.300	0	1.054.300	30	1.104.000	0	1.104.000
31				31			

Tarde

kW

PRODUCCION DIARIA

1	14.343.715	9	16.867.199	17	16.842.661	25	17.819.978
2	16.138.634	10	18.139.972	18	16.695.385	26	15.617.049
3	17.166.359	11	16.649.943	19	14.317.968	27	12.755.560
4	18.509.845	12	14.505.801	20	11.734.948	28	17.782.724
5	15.190.771	13	11.324.169	21	16.238.302	29	18.844.996
6	12.853.472	14	16.629.393	22	17.377.088	30	17.743.585
7	16.987.817	15	16.736.159	23	17.672.872	31	
8	17.678.151	16	16.555.352	24	17.817.958		

Este año
kWh

Factor

Año pasado Este año

Año pasado Este Año

SISTEMA 50 Hz.

		1965			CARGAS MAXIMAS DIARIAS			1966		
Día		Año pasado			Día	Este año				
		Registrada	Déficit	Total		Registrada	Déficit	Total		
1		976.000	0	976.000	1	1.075.000	0	1.075.000		
2		1.027.000	0	1.027.000	2	1.088.000	0	1.088.000		
3		1.100.000	0	1.100.000	3	862.400	0	862.400		
4		890.000	0	890.000	4	565.600	0	565.600		
5		567.000	0	567.000	5	974.000	0	974.000		
6		1.038.000	0	1.038.000	6	990.000	0	990.000		
7		993.000	0	993.000	7	1.041.000	0	1.041.000		
8		809.000	0	809.000	8	998.000	0	998.000		
9		958.000	0	958.000	9	1.070.000	0	1.070.000		
10		1.005.000	0	1.005.000	10	860.000	0	860.000		
11		805.000	0	805.000	11	572.000	0	572.000		
12		502.000	0	502.000	12	1.015.000	0	1.015.000		
13		963.000	0	963.000	13	943.000	0	943.000		
14		935.000	0	935.000	14	725.000	0	725.000		
15		952.000	0	952.000	15	977.000	0	977.000		
16		953.600	0	953.600	16	1.060.000	0	1.060.000		
17		1.095.000	0	1.095.000	17	865.000	0	865.000		
18		834.000	0	834.000	18	569.000	0	569.000		
19		545.000	0	545.000	19	940.000	0	940.000		
20		962.200	0	962.200	20	1.009.000	0	1.009.000		
21		913.000	0	913.000	21	951.000	0	951.000		
22		889.800	0	889.800	22	967.000	0	967.000		
23		871.000	0	871.000	23	935.000	0	935.000		
24		920.700	0	920.700	24	590.000	0	590.000		
25		475.500	0	475.500	25	450.000	0	450.000		
26		517.300	0	517.300	26	951.000	0	951.000		
27		940.800	0	940.800	27	1.030.000	0	1.030.000		
28		939.200	0	939.200	28	1.030.000	0	1.030.000		
29		962.000	0	962.000	29	1.055.000	0	1.055.000		
30		1.011.500	0	1.011.500	30	1.005.000	0	1.005.000		
31		943.800	0	943.800	31	633.000	0	633.000		

Mañana
kVA

1		1.042.000	0	1.042.000	1	1.095.900	0	1.095.900
2		1.074.700	0	1.074.700	2	1.106.300	0	1.106.300
3		1.084.600	0	1.084.600	3	977.300	0	977.300
4		942.000	0	942.000	4	896.000	0	896.000
5		825.700	0	825.700	5	1.057.200	0	1.057.200
6		1.058.000	0	1.058.000	6	1.086.900	0	1.086.900
7		1.019.900	0	1.019.900	7	1.104.300	0	1.104.300
8		963.300	0	963.300	8	1.019.700	0	1.019.700
9		1.036.900	0	1.036.900	9	1.086.000	0	1.086.000
10		1.038.700	0	1.038.700	10	981.200	0	981.200
11		891.600	0	891.600	11	876.400	0	876.400
12		815.000	0	815.000	12	1.079.500	0	1.079.500
13		1.032.700	0	1.032.700	13	1.099.400	0	1.099.400
14		1.011.000	0	1.011.000	14	982.400	0	982.400
15		1.028.200	0	1.028.200	15	1.079.300	0	1.079.300
16		1.024.000	0	1.024.000	16	1.090.400	0	1.090.400
17		1.089.500	0	1.089.500	17	957.000	0	957.000
18		921.200	0	921.200	18	920.500	0	920.500
19		864.700	0	864.700	19	1.057.800	0	1.057.800
20		1.006.600	0	1.006.600	20	1.062.700	0	1.062.700
21		995.800	0	995.800	21	1.052.300	0	1.052.300
22		1.006.000	0	1.006.000	22	1.046.200	0	1.046.200
23		991.500	0	991.500	23	1.007.500	0	1.007.500
24		908.000	0	908.000	24	858.200	0	858.200
25		726.000	0	726.000	25	783.400	0	783.400
26		856.000	0	856.000	26	1.053.100	0	1.053.100
27		985.300	0	985.300	27	1.067.500	0	1.067.500
28		1.002.300	0	1.002.300	28	1.085.000	0	1.085.000
29		1.004.900	0	1.004.900	29	1.081.000	0	1.081.000
30		1.008.600	0	1.008.600	30	1.018.200	0	1.018.200
31		906.200	0	906.200	31	901.400	0	901.400

Tarde
kW

PRODUCCION DIARIA

1	18.189.535	9	18.118.182	17	15.985.987	25	11.103.703
2	18.400.243	10	15.824.426	18	13.175.539	26	16.523.706
3	15.820.569	11	12.455.293	19	16.718.342	27	17.614.010
4	12.799.473	12	17.138.372	20	17.662.470	28	18.093.962
5	16.344.179	13	17.737.104	21	17.150.005	29	18.470.434
6	17.059.826	14	14.506.633	22	16.765.893	30	17.362.040
7	13.025.434	15	17.174.426	23	16.284.600	31	14.093.917
8	17.316.428	16	18.105.833	24	13.187.301		

Este año
kWh

Factor de potencia	Año pasado	Este año	Año pasado	Este año
--------------------	------------	----------	------------	----------

1967

1968

1967 CARGAS MAXIMAS DIARIAS DE LA RED PROPIA 1968

Día	Año pasado			Día	Este año		
	Registrada	Déficit	Total		Registrada	Déficit	Total
1	480,0	0	480,0	1	572,0	0	572,0
2	1.040,0	0	1.040,0	2	908,0	0	908,0
3	1.008,0	0	1.008,0	3	989,0	0	989,0
4	1.008,0	0	1.008,0	4	1.047,0	0	1.047,0
5	1.020,0	0	1.020,0	5	1.097,6	0	1.097,6
6	905,0	0	905,0	6	767,6	0	767,6
7	835,0	0	835,0	7	642,0	0	642,0
8	545,0	0	545,0	8	1.157,8	0	1.157,8
9	973,0	0	973,0	9	1.165,0	0	1.165,0
10	1.083,0	0	1.083,0	10	1.121,0	0	1.121,0
11	1.165,0	0	1.165,0	11	1.085,0	0	1.085,0
12	1.161,0	0	1.161,0	12	1.148,0	0	1.148,0
13	1.165,0	0	1.165,0	13	889,6	0	889,6
14	920,0	0	920,0	14	634,3	0	634,3
15	590,0	0	590,0	15	1.080,8	0	1.080,8
16	1.060,0	0	1.060,0	16	1.076,6	0	1.076,6
17	1.032,0	0	1.032,0	17	1.246,0	0	1.246,0
18	929,0	0	929,0	18	1.236,6	0	1.236,6
19	928,0	0	928,0	19	1.160,0	0	1.160,0
20	1.019,0	0	1.019,0	20	880,0	0	880,0
21	679,0	0	679,0	21	641,2	0	641,2
22	467,0	0	467,0	22	1.076,0	0	1.076,0
23	848,0	0	848,0	23	1.076,5	0	1.076,5
24	967,0	0	967,0	24	1.112,0	0	1.112,0
25	950,0	0	950,0	25	1.116,0	0	1.116,0
26	1.055,0	0	1.055,0	26	1.106,0	0	1.106,0
27	1.055,0	0	1.055,0	27	944,0	0	944,0
28	820,0	0	820,0	28	690,0	0	690,0
29	575,0	0	575,0	29	1.062,0	0	1.062,0
30	1.028,0	0	1.028,0	30	1.040,0	0	1.040,0
31	1.085,0	0	1.085,0	31	1.025,0	0	1.025,0
1	812,5	0	812,5	1	851,1	0	851,1
2	1.069,4	0	1.069,4	2	1.066,2	0	1.066,2
3	1.071,5	0	1.071,5	3	1.086,7	0	1.086,7
4	1.072,5	0	1.072,5	4	1.090,6	0	1.090,6
5	1.038,0	0	1.038,0	5	1.087,0	0	1.087,0
6	996,5	0	996,5	6	975,6	0	975,6
7	923,0	0	923,0	7	925,1	0	925,1
8	851,1	0	851,1	8	1.115,0	0	1.115,0
9	1.057,1	0	1.057,1	9	1.139,7	0	1.139,7
10	1.085,0	0	1.085,0	10	1.158,8	0	1.158,8
11	1.094,7	0	1.094,7	11	1.120,3	0	1.120,3
12	1.064,9	0	1.064,9	12	1.142,3	0	1.142,3
13	1.075,3	0	1.075,3	13	972,1	0	972,1
14	941,4	0	941,4	14	893,8	0	893,8
15	856,2	0	856,2	15	1.128,1	0	1.128,1
16	1.110,4	0	1.110,4	16	1.131,6	0	1.131,6
17	1.035,4	0	1.035,4	17	1.129,0	0	1.129,0
18	1.044,1	0	1.044,1	18	1.128,8	0	1.128,8
19	1.035,4	0	1.035,4	19	1.132,0	0	1.132,0
20	1.020,0	0	1.020,0	20	1.031,2	0	1.031,2
21	879,9	0	879,9	21	919,4	0	919,4
22	843,2	0	843,2	22	1.078,1	0	1.078,1
23	993,8	0	993,8	23	1.124,7	0	1.124,7
24	1.026,6	0	1.026,6	24	1.110,0	0	1.110,0
25	1.082,4	0	1.082,4	25	1.128,1	0	1.128,1
26	1.073,3	0	1.073,3	26	1.109,2	0	1.109,2
27	1.044,7	0	1.044,7	27	1.045,1	0	1.045,1
28	983,1	0	983,1	28	959,5	0	959,5
29	882,4	0	882,4	29	1.107,2	0	1.107,2
30	1.063,1	0	1.063,1	30	1.112,9	0	1.112,9
31	1.082,5	0	1.082,5	31	1.127,8	0	1.127,8

Mañana

M VA

Tarde

MW

PRODUCCION DIARIA PARA LA RED PROPIA

1	13.109,5	9	19.445,9	17	19.642,8	25	19.231,7
2	16.304,6	10	19.357,1	18	19.301,4	26	19.264,9
3	17.008,4	11	18.926,3	19	19.689,1	27	17.495,5
4	17.889,5	12	19.395,1	20	16.752,7	28	15.038,5
5	18.481,4	13	16.658,8	21	13.731,1	29	17.807,4
6	15.873,4	14	13.727,1	22	18.178,4	30	17.708,5
7	13.861,4	15	18.476,7	23	18.180,3	31	18.043,5
8	18.944,6	16	19.061,3	24	18.699,5		

Este año

MWh

Factor de potencia	Año pasado	Este año	Año pasado	Este Año
Días laborables	0 81	0 87	Días laborables	0 05 / 0 06

1967 CARGAS MAXIMAS DIARIAS DE LA RED PROPIA 1968

	Día	Año pasado			Día	Este año		
		Registrado	Deficit	Total		Registrada	Deficit	Total
Mañana MVA	1	1.080,0	0	1.080,0	1	1.045,5	0	1.045,5
	2	915,0	0	915,0	2	987,0	0	987,0
	3	825,0	0	825,0	3	925,0	0	925,0
	4	680,0	0	680,0	4	683,0	0	683,0
	5	544,0	0	544,0	5	1.109,0	0	1.109,0
	6	592,0	0	592,0	6	1.115,0	0	1.115,0
	7	723,0	0	723,0	7	1.091,0	0	1.091,0
	8	789,0	0	789,0	8	1.113,0	0	1.113,0
	9	785,0	0	785,0	9	1.040,0	0	1.040,0
	10	836,5	0	836,5	10	792,0	0	792,0
	11	704,0	0	704,0	11	623,0	0	623,0
	12	582,0	0	582,0	12	960,0	0	960,0
	13	795,0	0	795,0	13	976,0	0	976,0
	14	791,0	0	791,0	14	872,0	0	872,0
	15	823,0	0	823,0	15	919,0	0	919,0
	16	764,0	0	764,0	16	979,0	0	979,0
	17	742,0	0	742,0	17	830,0	0	830,0
	18	657,0	0	657,0	18	651,0	0	651,0
	19	510,0	0	510,0	19	1.078,0	0	1.078,0
	20	884,0	0	884,0	20	1.030,0	0	1.030,0
	21	1.002,0	0	1.002,0	21	1.040,0	0	1.040,0
	22	1.020,0	0	1.020,0	22	825,0	0	825,0
	23	1.060,0	0	1.060,0	23	805,0	0	805,0
	24	872,0	0	872,0	24	675,0	0	675,0
	25	715,0	0	715,0	25	526,0	0	526,0
	26	530,0	0	530,0	26	600,0	0	600,0
	27	1.000,0	0	1.000,0	27	650,0	0	650,0
	28	972,0	0	972,0	28	770,0	0	770,0
	29				29	845,0	0	845,0
	30				30			
	31				31			
Tarde MW	1	1.042,7	0	1.042,7	1	1.107,6	0	1.107,6
	2	1.039,6	0	1.039,6	2	1.128,1	0	1.128,1
	3	982,6	0	982,6	3	1.026,8	0	1.026,8
	4	893,0	0	893,0	4	913,4	0	913,4
	5	806,0	0	806,0	5	1.111,9	0	1.111,9
	6	882,3	0	882,3	6	1.120,0	0	1.120,0
	7	903,7	0	903,7	7	1.109,0	0	1.109,0
	8	961,8	0	961,8	8	1.118,8	0	1.118,8
	9	953,5	0	953,5	9	1.109,4	0	1.109,4
	10	1.014,0	0	1.014,0	10	1.004,0	0	1.004,0
	11	958,0	0	958,0	11	961,5	0	961,5
	12	860,5	0	860,5	12	1.099,2	0	1.099,2
	13	1.011,3	0	1.011,3	13	1.123,7	0	1.123,7
	14	990,5	0	990,5	14	1.068,0	0	1.068,0
	15	983,6	0	983,6	15	1.087,6	0	1.087,6
	16	987,5	0	987,5	16	1.116,4	0	1.116,4
	17	964,4	0	964,4	17	1.044,8	0	1.044,8
	18	942,5	0	942,5	18	951,3	0	951,3
	19	871,0	0	871,0	19	1.145,0	0	1.145,0
	20	1.022,2	0	1.022,2	20	1.117,7	0	1.117,7
	21	1.031,5	0	1.031,5	21	1.066,4	0	1.066,4
	22	1.037,2	0	1.037,2	22	1.067,4	0	1.067,4
	23	1.051,9	0	1.051,9	23	1.055,8	0	1.055,8
	24	1.028,3	0	1.028,3	24	959,7	0	959,7
	25	922,4	0	922,4	25	882,0	0	882,0
	26	871,6	0	871,6	26	916,0	0	916,0
	27	1.033,4	0	1.033,4	27	995,0	0	995,0
	28	1.068,6	0	1.068,6	28	1.078,4	0	1.078,4
	29				29	1.114,9	0	1.114,9
	30				30			
	31				31			

PRODUCCION DIARIA PARA LA RED PROPIA

Este año MWh	1	18.310,2	9	19.052,8	17	16.368,0	25	12.094,6
	2	19.203,1	10	15.967,1	18	14.775,0	26	13.280,7
	3	17.340,5	11	13.818,1	19	18.986,9	27	14.041,1
	4	14.459,7	12	17.294,3	20	19.360,2	28	15.894,3
	5	19.666,5	13	17.744,0	21	18.483,2	29	16.589,1
	6	19.823,3	14	16.920,7	22	16.767,3	30	
	7	19.096,3	15	17.236,5	23	16.012,2	31	
	8	19.584,7	16	18.065,1	24	14.456,6		

1967 CARGAS MAXIMAS DIARIAS DE LA RED PROPIA 1968

	Día	Año pasado			Día	Este año		
		Registrado	Déficit	Total		Registrado	Déficit	Total
Mañana MVA	1	702,0	0	702,0	1	970,0	0	970,0
	2	965,0	0	965,0	2	807,0	0	807,0
	3	950,0	0	950,0	3	643,0	0	643,0
	4	785,0	0	785,0	4	1.149,0	0	1.149,0
	5	540,0	0	540,0	5	1.150,0	0	1.150,0
	6	1.052,0	0	1.052,0	6	1.210,0	0	1.210,0
	7	1.055,0	0	1.055,0	7	1.143,0	0	1.143,0
	8	1.100,0	0	1.100,0	8	1.126,0	0	1.126,0
	9	956,0	0	956,0	9	805,0	0	805,0
	10	880,0	0	880,0	10	610,0	0	610,0
	11	680,0	0	680,0	11	990,0	0	990,0
	12	545,0	0	545,0	12	1.030,0	0	1.030,0
	13	873,0	0	873,0	13	1.122,0	0	1.122,0
	14	938,0	0	938,0	14	1.170,0	0	1.170,0
	15	918,0	0	918,0	15	1.001,0	0	1.001,0
	16	956,0	0	956,0	16	792,0	0	792,0
	17	936,0	0	936,0	17	605,0	0	605,0
	18	785,0	0	785,0	18	1.015,0	0	1.015,0
	19	578,0	0	578,0	19	1.041,0	0	1.041,0
	20	1.080,0	0	1.080,0	20	1.112,0	0	1.112,0
	21	984,0	0	984,0	21	1.070,0	0	1.070,0
	22	923,6	0	923,6	22	1.103,0	0	1.103,0
	23	767,7	0	767,7	23	885,0	0	885,0
	24	590,5	0	590,5	24	692,0	0	692,0
	25	650,0	0	650,0	25	1.065,0	0	1.065,0
	26	532,0	0	532,0	26	1.018,0	0	1.018,0
	27	1.030,0	0	1.030,0	27	998,0	0	998,0
	28	1.023,0	0	1.023,0	28	1.036,0	0	1.036,0
	29	1.013,0	0	1.013,0	29	1.075,0	0	1.075,0
	30	960,0	0	960,0	30	879,0	0	879,0
	31	912,0	0	912,0	31	565,0	0	565,0
Tarde MW	1	971,2	0	971,2	1	1.104,7	0	1.104,7
	2	1.075,4	0	1.075,4	2	1.061,9	0	1.061,9
	3	1.067,4	0	1.067,4	3	992,9	0	992,9
	4	996,8	0	996,8	4	1.166,5	0	1.166,5
	5	898,3	0	898,3	5	1.207,4	0	1.207,4
	6	1.094,0	0	1.094,0	6	1.207,1	0	1.207,1
	7	1.098,7	0	1.098,7	7	1.203,9	0	1.203,9
	8	1.101,6	0	1.101,6	8	1.203,1	0	1.203,1
	9	1.094,7	0	1.094,7	9	1.084,2	0	1.084,2
	10	1.109,6	0	1.109,6	10	997,7	0	997,7
	11	941,6	0	941,6	11	1.185,0	0	1.185,0
	12	865,9	0	865,9	12	1.194,9	0	1.194,9
	13	1.084,0	0	1.084,0	13	1.191,2	0	1.191,2
	14	1.097,8	0	1.097,8	14	1.203,1	0	1.203,1
	15	1.098,2	0	1.098,2	15	1.183,3	0	1.183,3
	16	1.112,5	0	1.112,5	16	1.044,2	0	1.044,2
	17	1.145,6	0	1.145,6	17	972,4	0	972,4
	18	1.037,5	0	1.037,5	18	1.206,8	0	1.206,8
	19	930,4	0	930,4	19	1.196,1	0	1.196,1
	20	1.125,3	0	1.125,3	20	1.172,6	0	1.172,6
	21	1.103,5	0	1.103,5	21	1.192,7	0	1.192,7
	22	1.085,1	0	1.085,1	22	1.200,7	0	1.200,7
	23	1.018,8	0	1.018,8	23	1.071,2	0	1.071,2
	24	943,7	0	943,7	24	1.002,7	0	1.002,7
	25	963,6	0	963,6	25	1.193,1	0	1.193,1
	26	879,6	0	879,6	26	1.187,4	0	1.187,4
	27	1.128,4	0	1.128,4	27	1.207,6	0	1.207,6
	28	1.137,8	0	1.137,8	28	1.202,9	0	1.202,9
	29	1.144,6	0	1.144,6	29	1.214,1	0	1.214,1
	30	1.025,9	0	1.025,9	30	1.123,3	0	1.123,3
	31	1.097,8	0	1.097,8	31	986,0	0	986,0

PRODUCCION DIARIA PARA LA RED PROPIA

Este año MWh	1	17.946,4	9	16.771,8	17	12.752,2	25	17.248,9
	2	16.302,9	10	13.679,9	18	18.136,9	26	18.261,0
	3	13.928,5	11	17.866,7	19	18.846,5	27	18.397,7
	4	18.971,3	12	18.793,8	20	19.465,9	28	18.529,4
	5	20.115,3	13	19.487,4	21	19.234,3	29	18.514,9
	6	20.628,1	14	20.029,3	22	19.446,9	30	17.143,2
	7	19.671,3	15	18.633,9	23	16.994,2	31	13.080,3
	8	19.852,9	16	15.826,8	24	15.605,3		

Factor de potencia

Año pasado Este año

Año pasado Este Año

SISTEMA 50 C/S ABRIL

1967 CARGAS MAXIMAS DIARIAS DE LA RED PROPIA 1968

Día	Año pasado			Día	Este año		
	Registrada	Déficit	Total		Registrada	Déficit	Total
1	810,0	0	810,0	1	975,0	0	975,0
2	651,0	0	651,0	2	960,0	0	960,0
3	960,0	0	960,0	3	1.013,0	0	1.013,0
4	1.008,0	0	1.008,0	4	975,0	0	975,0
5	1.128,0	0	1.128,0	5	1.021,0	0	1.021,0
6	983,0	0	983,0	6	768,0	0	768,0
7	1.040,0	0	1.040,0	7	561,0	0	561,0
8	794,0	0	794,0	8	991,0	0	991,0
9	577,0	0	577,0	9	1.060,0	0	1.060,0
10	1.081,0	0	1.081,0	10	1.045,0	0	1.045,0
11	1.105,0	0	1.105,0	11	918,0	0	918,0
12	975,0	0	975,0	12	624,0	0	624,0
13	1.005,0	0	1.005,0	13	650,0	0	650,0
14	943,0	0	943,0	14	475,0	0	475,0
15	735,0	0	735,0	15	1.044,0	0	1.044,0
16	524,0	0	524,0	16	1.082,0	0	1.082,0
17	1.041,0	0	1.041,0	17	1.003,0	0	1.003,0
18	912,0	0	912,0	18	938,0	0	938,0
19	915,0	0	915,0	19	993,0	0	993,0
20	950,0	0	950,0	20	770,0	0	770,0
21	954,0	0	954,0	21	536,0	0	536,0
22	734,0	0	734,0	22	982,0	0	982,0
23	504,0	0	504,0	23	977,0	0	977,0
24	920,0	0	920,0	24	975,0	0	975,0
25	943,0	0	943,0	25	992,0	0	992,0
26	960,0	0	960,0	26	999,0	0	999,0
27	967,0	0	967,0	27	824,0	0	824,0
28	934,0	0	934,0	28	538,0	0	538,0
29	742,0	0	742,0	29	986,0	0	986,0
30	510,0	0	510,0	30	1.000,0	0	1.000,0
31				31			

1	1.047,4	0	1.047,4	1	1.175,0	0	1.175,0
2	927,4	0	927,4	2	1.166,9	0	1.166,9
3	1.133,8	0	1.133,8	3	1.191,5	0	1.191,5
4	1.168,1	0	1.168,1	4	1.213,7	0	1.213,7
5	1.173,8	0	1.173,8	5	1.190,3	0	1.190,3
6	1.203,0	0	1.203,0	6	1.068,7	0	1.068,7
7	1.193,0	0	1.193,0	7	949,7	0	949,7
8	1.075,6	0	1.075,6	8	1.213,1	0	1.213,1
9	960,3	0	960,3	9	1.257,5	0	1.257,5
10	1.181,5	0	1.181,5	10	1.250,6	0	1.250,6
11	1.188,4	0	1.188,4	11	1.151,9	0	1.151,9
12	1.181,3	0	1.181,3	12	987,5	0	987,5
13	1.185,5	0	1.185,5	13	1.058,8	0	1.058,8
14	1.138,2	0	1.138,2	14	920,2	0	920,2
15	1.041,3	0	1.041,3	15	1.222,6	0	1.222,6
16	913,7	0	913,7	16	1.214,6	0	1.214,6
17	1.177,5	0	1.177,5	17	1.227,6	0	1.227,6
18	1.173,3	0	1.173,3	18	1.243,1	0	1.243,1
19	1.165,2	0	1.165,2	19	1.240,2	0	1.240,2
20	1.160,5	0	1.160,5	20	1.075,7	0	1.075,7
21	1.173,2	0	1.173,2	21	987,2	0	987,2
22	1.061,3	0	1.061,3	22	1.209,6	0	1.209,6
23	924,7	0	924,7	23	1.264,0	0	1.264,0
24	1.175,9	0	1.175,9	24	1.211,6	0	1.211,6
25	1.174,8	0	1.174,8	25	1.241,5	0	1.241,5
26	1.173,5	0	1.173,5	26	1.231,0	0	1.231,0
27	1.181,3	0	1.181,3	27	1.129,1	0	1.129,1
28	1.184,4	0	1.184,4	28	999,1	0	999,1
29	1.049,0	0	1.049,0	29	1.245,2	0	1.245,2
30	899,1	0	899,1	30	1.229,4	0	1.229,4
31				31			

PRODUCCION DIARIA PARA LA RED PROPIA

1	17.966,8	9	19.364,8	17	19.205,2	25	18.849,9
2	18.475,7	10	19.417,6	18	19.342,0	26	19.333,6
3	18.555,0	11	18.238,6	19	19.088,5	27	17.291,1
4	18.589,6	12	14.713,9	20	16.231,4	28	13.527,1
5	18.668,1	13	15.154,2	21	13.246,5	29	18.955,5
6	16.123,0	14	12.576,9	22	18.432,2	30	19.207,5
7	13.273,8	15	18.203,9	23	19.019,1	31	
8	18.443,0	16	19.252,9	24	19.091,5		

1967 CARGAS MAXIMAS DIARIAS DE LA RED PROPIA 1968

Día	Año pasado			Día	Este año		
	Registrada	Déficit	Total		Registrada	Déficit	Total
1	480,0	0	480,0	1	485,0	0	485,0
2	978,0	0	978,0	2	972,0	0	972,0
3	936,0	0	936,0	3	1.003,0	0	1.003,0
4	952,0	0	952,0	4	798,0	0	798,0
5	955,0	0	955,0	5	562,0	0	562,0
6	773,0	0	773,0	6	1.025,0	0	1.025,0
7	526,0	0	526,0	7	1.040,0	0	1.040,0
8	945,0	0	945,0	8	1.021,0	0	1.021,0
9	981,0	0	981,0	9	1.005,0	0	1.005,0
10	1.074,0	0	1.074,0	10	1.019,0	0	1.019,0
11	926,0	0	926,0	11	815,0	0	815,0
12	952,0	0	952,0	12	537,0	0	537,0
13	765,0	0	765,0	13	1.122,0	0	1.122,0
14	539,0	0	539,0	14	1.060,0	0	1.060,0
15	1.005,0	0	1.005,0	15	1.132,0	0	1.132,0
16	1.055,0	0	1.055,0	16	1.040,0	0	1.040,0
17	1.008,0	0	1.008,0	17	1.020,0	0	1.020,0
18	1.081,0	0	1.081,0	18	843,0	0	843,0
19	970,0	0	970,0	19	528,0	0	528,0
20	768,0	0	768,0	20	1.023,0	0	1.023,0
21	514,0	0	514,0	21	1.048,0	0	1.048,0
22	945,0	0	945,0	22	990,0	0	990,0
23	1.000,0	0	1.000,0	23	1.027,0	0	1.027,0
24	1.002,0	0	1.002,0	24	1.009,0	0	1.009,0
25	715,0	0	715,0	25	582,0	0	582,0
26	986,0	0	986,0	26	550,0	0	550,0
27	854,0	0	854,0	27	1.043,0	0	1.043,0
28	580,0	0	580,0	28	1.025,0	0	1.025,0
29	1.074,0	0	1.074,0	29	1.010,0	0	1.010,0
30	980,0	0	980,0	30	1.009,0	0	1.009,0
31	1.162,0	0	1.162,0	31	1.000,0	0	1.000,0

Mañana
MVA

1	911,9	0	911,9	1	955,0	0	955,0
2	1.182,8	0	1.182,8	2	1.200,9	0	1.200,9
3	1.195,5	0	1.195,5	3	1.257,3	0	1.257,3
4	1.202,1	0	1.202,1	4	1.141,0	0	1.141,0
5	1.201,2	0	1.201,2	5	1.019,0	0	1.019,0
6	1.076,1	0	1.076,1	6	1.234,6	0	1.234,6
7	955,1	0	955,1	7	1.201,6	54,0	1.255,6
8	1.191,7	0	1.191,7	8	1.215,5	0	1.215,5
9	1.205,3	0	1.205,3	9	1.237,1	0	1.237,1
10	1.211,4	0	1.211,4	10	1.218,4	0	1.218,4
11	1.206,3	0	1.206,3	11	1.115,6	0	1.115,6
12	1.198,5	0	1.198,5	12	982,3	0	982,3
13	1.082,3	0	1.082,3	13	1.238,1	0	1.238,1
14	932,2	0	932,2	14	1.277,5	0	1.277,5
15	1.194,2	0	1.194,2	15	1.274,5	0	1.274,5
16	1.215,0	0	1.215,0	16	1.309,3	0	1.309,3
17	1.203,8	0	1.203,8	17	1.290,8	0	1.290,8
18	1.222,0	0	1.222,0	18	1.177,6	0	1.177,6
19	1.203,5	0	1.203,5	19	1.035,5	0	1.035,5
20	1.059,2	0	1.059,2	20	1.292,1	0	1.292,1
21	950,9	0	950,9	21	1.322,3	0	1.322,3
22	1.190,0	0	1.190,0	22	1.296,6	0	1.296,6
23	1.206,5	0	1.206,5	23	1.306,2	0	1.306,2
24	1.211,2	0	1.211,6	24	1.308,0	0	1.308,0
25	919,7	0	919,7	25	1.030,8	0	1.030,8
26	1.189,1	0	1.189,1	26	1.035,4	0	1.035,4
27	1.079,6	0	1.079,6	27	1.313,9	0	1.313,9
28	938,0	0	938,0	28	1.323,2	0	1.323,2
29	1.211,1	0	1.211,1	29	1.341,3	0	1.341,3
30	1.208,2	0	1.208,2	30	1.312,5	0	1.312,5
31	1.227,5	0	1.227,5	31	1.327,1	0	1.327,1

Tarde
MW

PRODUCCION DIARIA PARA LA RED PROPIA

1	12.665,2	9	19.217,5	17	19.602,9	25	14.648,1
2	18.309,4	10	19.384,5	18	17.234,5	26	13.606,3
3	19.036,9	11	16.907,2	19	13.665,7	27	19.747,3
4	16.785,6	12	13.635,0	20	19.346,8	28	19.994,2
5	13.778,4	13	19.787,2	21	19.870,4	29	19.902,6
6	18.963,9	14	19.734,3	22	19.715,2	30	19.868,7
7	19.213,6	15	20.045,3	23	19.897,3	31	19.900,3
8	19.170,0	16	19.823,8	24	20.064,7		

Este año
MWh

1967

CARGAS MAXIMAS DIARIAS DE LA RED PROPIA

1968

	Día	Año pasado			Día	Este año		
		Registrada	Déficit	Total		Registrada	Déficit	Total
Mañana MVA	1	1.030,0	0	1.030,0	1	810,0	0	810,0
	2	1.030,0	0	1.030,0	2	588,0	0	588,0
	3	768,0	0	768,0	3	963,0	0	963,0
	4	525,0	0	525,0	4	984,0	0	984,0
	5	1.048,0	0	1.048,0	5	1.081,0	0	1.081,0
	6	983,0	0	983,0	6	1.008,0	0	1.008,0
	7	976,0	0	976,0	7	1.032,0	0	1.032,0
	8	1.005,0	0	1.005,0	8	786,0	0	786,0
	9	971,0	0	971,0	9	551,0	0	551,0
	10	740,0	0	740,0	10	1.042,0	0	1.042,0
	11	592,0	0	592,0	11	1.140,0	0	1.140,0
	12	1.015,0	0	1.015,0	12	1.130,0	0	1.130,0
	13	960,0	0	960,0	13	1.071,0	0	1.071,0
	14	980,0	0	980,0	14	1.015,0	0	1.015,0
	15	978,0	0	978,0	15	832,0	0	832,0
	16	992,0	0	992,0	16	578,0	0	578,0
	17	825,0	0	825,0	17	1.070,0	0	1.070,0
	18	555,0	0	555,0	18	1.035,0	0	1.035,0
	19	1.104,0	0	1.104,0	19	1.031,0	0	1.031,0
	20	630,0	0	630,0	20	566,0	0	566,0
	21	1.028,0	0	1.028,0	21	988,0	0	988,0
	22	1.112,0	0	1.112,0	22	845,0	0	845,0
	23	1.060,0	0	1.060,0	23	605,0	0	605,0
	24	789,0	0	789,0	24	1.117,0	0	1.117,0
	25	529,0	0	529,0	25	1.097,0	0	1.097,0
	26	1.020,0	0	1.020,0	26	1.082,0	0	1.082,0
	27	1.062,0	0	1.062,0	27	1.138,0	0	1.138,0
	28	1.010,0	0	1.010,0	28	1.087,0	0	1.087,0
	29	1.123,0	0	1.123,0	29	842,0	0	842,0
	30	1.013,0	0	1.013,0	30	610,0	0	610,0
	31				31			
Tarde MW	1	1.224,1	0	1.224,1	1	1.165,0	0	1.165,0
	2	1.241,1	0	1.241,1	2	1.030,0	0	1.030,0
	3	1.105,4	0	1.105,4	3	1.296,0	0	1.296,0
	4	972,0	0	972,0	4	1.308,0	0	1.308,0
	5	1.245,0	0	1.245,0	5	1.331,0	0	1.331,0
	6	1.275,4	0	1.275,4	6	1.351,0	0	1.351,0
	7	1.265,8	0	1.265,8	7	1.315,0	0	1.315,0
	8	1.248,2	0	1.248,2	8	1.176,0	0	1.176,0
	9	1.238,7	0	1.238,7	9	1.036,0	0	1.036,0
	10	1.106,2	0	1.106,2	10	1.333,0	0	1.333,0
	11	973,0	0	973,0	11	1.351,0	0	1.351,0
	12	1.292,0	0	1.292,0	12	1.331,0	0	1.331,0
	13	1.285,0	0	1.285,0	13	1.252,0	0	1.252,0
	14	1.308,4	0	1.308,4	14	1.346,0	0	1.346,0
	15	1.287,1	0	1.287,1	15	1.193,0	0	1.193,0
	16	1.254,3	0	1.254,3	16	1.031,0	0	1.031,0
	17	1.110,9	0	1.110,9	17	1.365,0	0	1.365,0
	18	967,5	0	967,5	18	1.318,0	0	1.318,0
	19	1.258,2	0	1.258,2	19	1.325,0	0	1.325,0
	20	1.006,2	0	1.006,2	20	1.050,0	0	1.050,0
	21	1.278,9	0	1.278,9	21	1.299,0	0	1.299,0
	22	1.272,9	0	1.272,9	22	1.194,0	0	1.194,0
	23	1.287,0	0	1.287,0	23	1.046,0	0	1.046,0
	24	1.135,4	0	1.135,4	24	1.363,0	0	1.363,0
	25	999,3	0	999,3	25	1.382,0	0	1.382,0
	26	1.307,7	0	1.307,7	26	1.394,0	0	1.394,0
	27	1.295,5	0	1.295,5	27	1.358,0	0	1.358,0
	28	1.316,0	0	1.316,0	28	1.356,0	0	1.356,0
	29	1.291,5	0	1.291,5	29	1.202,0	0	1.202,0
	30	1.284,8	0	1.284,8	30	1.072,0	0	1.072,0
	31				31			

PRODUCCION DIARIA PARA LA RED PROPIA

Este año MWh	1	17.180,9	9	14.101,4	17	20.309,7	25	21.170,3
	2	14.314,0	10	19.711,3	18	20.389,3	26	20.829,4
	3	19.318,4	11	20.983,6	19	20.619,3	27	21.643,5
	4	20.231,4	12	21.129,3	20	14.340,8	28	21.511,6
	5	20.381,4	13	20.354,1	21	19.593,0	29	18.294,7
	6	20.220,5	14	20.420,2	22	17.707,5	30	15.226,3
	7	20.306,1	15	17.798,7	23	14.114,5	31	
	8	17.334,8	16	14.518,4	24	21.243,6		

Factor de potencia

Año pasado

Este año

Año pasado

Este Año

1967 CARGAS MAXIMAS DIARIAS DE LA RED PROPIA 1968

Día	Año pasado			Día	Este año		
	Registrado	Déficit	Total		Registrada	Déficit	Total
1	804	0	804	1	1.097	0	1.097
2	514	0	514	2	1.075	0	1.075
3	967	0	967	3	1.090	0	1.090
4	992	0	992	4	1.080	0	1.080
5	975	0	975	5	1.045	0	1.045
6	1.022	0	1.022	6	816	0	816
7	933	0	933	7	565	0	565
8	773	0	773	8	1.070	0	1.070
9	495	0	495	9	545	0	545
10	970	0	970	10	1.012	0	1.012
11	982	0	982	11	1.044	0	1.044
12	945	0	945	12	1.020	0	1.020
13	962	0	962	13	830	0	830
14	970	0	970	14	612	0	612
15	824	0	824	15	1.263	0	1.263
16	509	0	509	16	1.133	0	1.133
17	1.070	0	1.070	17	1.083	0	1.083
18	1.188	0	1.188	18	1.040	0	1.040
19	1.071	0	1.071	19	1.127	0	1.127
20	1.018	0	1.018	20	849	0	849
21	1.012	0	1.012	21	620	0	620
22	746	0	746	22	1.063	0	1.063
23	532	0	532	23	1.065	0	1.065
24	973	0	973	24	1.015	0	1.015
25	970	0	970	25	1.080	0	1.080
26	1.025	0	1.025	26	1.025	0	1.025
27	1.038	0	1.038	27	793	0	793
28	1.108	0	1.108	28	560	0	560
29	760	0	760	29	968	0	968
30	661	0	661	30	1.014	0	1.014
31	1.013	0	1.013	31	1.072	0	1.072
1	1.118	0	1.118	1	1.321	0	1.321
2	998	0	998	2	1.344	0	1.344
3	1.257	0	1.257	3	1.335	0	1.335
4	1.269	0	1.269	4	1.363	0	1.363
5	1.257	0	1.257	5	1.333	0	1.333
6	1.264	0	1.264	6	1.192	0	1.192
7	1.246	0	1.246	7	1.071	0	1.071
8	1.121	0	1.121	8	1.293	0	1.293
9	940	0	940	9	1.030	0	1.030
10	1.254	0	1.254	10	1.334	0	1.334
11	1.248	0	1.248	11	1.349	0	1.349
12	1.250	0	1.250	12	1.341	0	1.341
13	1.218	0	1.218	13	1.188	0	1.188
14	1.247	0	1.247	14	1.063	0	1.063
15	1.068	0	1.068	15	1.365	0	1.365
16	957	0	957	16	1.350	0	1.350
17	1.237	0	1.237	17	1.339	0	1.339
18	1.278	0	1.278	18	1.367	0	1.367
19	1.256	0	1.256	19	1.344	0	1.344
20	1.302	0	1.302	20	1.204	0	1.204
21	1.286	0	1.286	21	1.035	0	1.035
22	1.110	0	1.110	22	1.338	0	1.338
23	977	0	977	23	1.335	0	1.335
24	1.232	0	1.232	24	1.300	0	1.300
25	1.247	0	1.247	25	1.321	0	1.321
26	1.246	0	1.246	26	1.309	0	1.309
27	1.262	0	1.262	27	1.198	0	1.198
28	1.264	0	1.264	28	1.016	0	1.016
29	1.102	0	1.102	29	1.297	0	1.297
30	975	0	975	30	1.334	0	1.334
31	1.254	0	1.254	31	1.317	0	1.317

PRODUCCION DIARIA PARA LA RED PROPIA

1	20.934	9	14.192	17	20.799	25	20.716
2	20.908	10	20.099	18	21.205	26	20.544
3	20.930	11	20.467	19	21.566	27	17.483
4	20.766	12	20.426	20	17.891	28	14.042
5	20.666	13	18.061	21	14.536	29	19.689
6	18.084	14	14.745	22	20.289	30	20.118
7	14.411	15	21.627	23	21.015	31	20.546
8	20.181	16	21.424	24	20.610		

Factor de potencia	Año pasado		Este año	
	Días laborables		Días laborables	
	0.85	0.87	0.96	0.96

1967 CARGAS MAXIMAS DIARIAS DE LA RED PROPIA 1968

	Día	Año pasado			Día	Este año		
		Registrada	Déficit	Total		Registrada	Déficit	Total
Mañana MVA	1	1.036	0	1.036	1	1.150	0	1.150
	2	1.115	0	1.115	2	1.027	0	1.027
	3	984	0	984	3	822	0	822
	4	945	0	945	4	527	0	527
	5	730	0	730	5	1.025	0	1.025
	6	495	0	495	6	1.187	0	1.187
	7	966	0	966	7	1.035	0	1.035
	8	974	0	974	8	1.083	0	1.083
	9	962	0	962	9	1.015	0	1.015
	10	1.120	0	1.120	10	824	0	824
	11	953	0	953	11	547	0	547
	12	735	0	735	12	957	0	957
	13	499	0	499	13	1.037	0	1.037
	14	940	0	940	14	1.000	0	1.000
	15	833	0	833	15	1.090	0	1.090
	16	913	0	913	16	1.004	0	1.004
	17	500	0	500	17	570	0	570
	18	894	0	894	18	631	0	631
	19	742	0	742	19	1.020	0	1.020
	20	575	0	575	20	1.000	0	1.000
	21	1.100	0	1.100	21	1.065	0	1.065
	22	1.044	0	1.044	22	1.022	0	1.022
	23	989	0	989	23	1.018	0	1.018
	24	963	0	963	24	805	0	805
	25	1.017	0	1.017	25	610	0	610
	26	894	0	894	26	1.040	0	1.040
	27	617	0	617	27	1.055	0	1.055
	28	991	0	991	28	1.100	0	1.100
	29	988	0	988	29	1.048	0	1.048
	30	984	0	984	30	1.000	0	1.000
	31	950	0	950	31	978	0	978
Tarde MW	1	1.270	0	1.270	1	1.330	0	1.330
	2	1.272	0	1.272	2	1.288	0	1.288
	3	1.243	0	1.243	3	1.198	0	1.198
	4	1.243	0	1.243	4	1.026	0	1.026
	5	1.095	0	1.095	5	1.300	0	1.300
	6	962	0	962	6	1.375	0	1.375
	7	1.238	0	1.238	7	1.346	0	1.346
	8	1.236	0	1.236	8	1.324	0	1.324
	9	1.251	0	1.251	9	1.337	0	1.337
	10	1.238	0	1.238	10	1.196	0	1.196
	11	1.239	0	1.239	11	1.041	0	1.041
	12	1.075	0	1.075	12	1.361	0	1.361
	13	946	0	946	13	1.362	0	1.362
	14	1.255	0	1.255	14	1.336	0	1.336
	15	1.159	0	1.159	15	1.264	0	1.264
	16	1.186	0	1.186	16	1.304	0	1.304
	17	952	0	952	17	1.061	0	1.061
	18	1.190	0	1.190	18	1.039	0	1.039
	19	1.082	0	1.082	19	1.282	0	1.282
	20	959	0	959	20	1.317	0	1.317
	21	1.234	0	1.234	21	1.327	0	1.327
	22	1.232	0	1.232	22	1.314	0	1.314
	23	1.239	0	1.239	23	1.317	0	1.317
	24	1.235	0	1.235	24	1.183	0	1.183
	25	1.228	0	1.228	25	1.046	0	1.046
	26	1.026	0	1.026	26	1.296	0	1.296
	27	972	0	972	27	1.333	0	1.333
	28	1.224	0	1.224	28	1.361	0	1.361
	29	1.222	0	1.222	29	1.309	0	1.309
	30	1.239	0	1.239	30	1.315	0	1.315
	31	1.250	0	1.250	31	1.198	0	1.198

PRODUCCION DIARIA PARA LA RED PROPIA

Este año MWh	1	21.382	9	20.342	17	14.608	25	14.413
	2	20.094	10	17.351	18	14.436	26	19.529
	3	17.884	11	14.099	19	19.553	27	20.252
	4	13.692	12	19.939	20	20.156	28	20.969
	5	19.753	13	20.412	21	20.248	29	20.635
	6	21.531	14	20.177	22	20.383	30	19.852
	7	20.818	15	20.424	23	19.907	31	18.312
	8	20.659	16	19.851	24	17.193		

Factor de potencia (T/M)	Año pasado		Este año	
	Mañana	Días laborables	Mañana	Días laborables
	0,89	0,91	0,96	0,95

1967 CARGAS MAXIMAS DIARIAS DE LA RED PROPIA 1968

Día	Año pasado			Día	Este año		
	Registrada	Déficit	Total		Registrada	Déficit	Total
1	961	0	961	1	620	0	620
2	787	0	787	2	1.065	0	1.065
3	505	0	505	3	1.057	0	1.057
4	945	0	945	4	1.020	0	1.020
5	965	0	965	5	1.030	0	1.030
6	943	0	943	6	993	0	993
7	844	0	844	7	765	0	765
8	941	0	941	8	598	0	598
9	717	0	717	9	1.170	0	1.170
10	500	0	500	10	1.050	0	1.050
11	965	0	965	11	1.022	0	1.022
12	1.110	0	1.110	12	1.055	0	1.055
13	950	0	950	13	1.001	0	1.001
14	955	0	955	14	820	0	820
15	908	0	908	15	605	0	605
16	780	0	780	16	1.025	0	1.025
17	594	0	594	17	1.000	0	1.000
18	1.030	0	1.030	18	1.000	0	1.000
19	988	0	988	19	1.080	0	1.080
20	967	0	967	20	1.015	0	1.015
21	972	0	972	21	810	0	810
22	955	0	955	22	527	0	527
23	761	0	761	23	1.002	0	1.002
24	505	0	505	24	1.032	0	1.032
25	972	0	972	25	1.108	0	1.108
26	1.160	0	1.160	26	1.020	0	1.020
27	1.048	0	1.048	27	1.097	0	1.097
28	1.003	0	1.003	28	878	0	878
29	1.002	0	1.002	29	596	0	596
30	830	0	830	30	1.012	0	1.012
31				31			
1	1.220	0	1.220	1	1.087	0	1.087
2	1.110	0	1.110	2	1.342	0	1.342
3	971	0	971	3	1.322	0	1.322
4	1.210	0	1.210	4	1.312	0	1.312
5	1.222	0	1.222	5	1.306	0	1.306
6	1.205	0	1.205	6	1.319	0	1.319
7	1.174	0	1.174	7	1.189	0	1.189
8	1.191	0	1.191	8	1.052	0	1.052
9	1.060	0	1.060	9	1.311	0	1.311
10	954	0	954	10	1.304	0	1.304
11	1.199	0	1.199	11	1.324	0	1.324
12	1.229	0	1.229	12	1.347	0	1.347
13	1.202	0	1.202	13	1.342	0	1.342
14	1.179	0	1.179	14	1.205	0	1.205
15	1.193	0	1.193	15	1.048	0	1.048
16	1.062	0	1.062	16	1.297	0	1.297
17	958	0	958	17	1.334	0	1.334
18	1.170	24	1.194	18	1.313	0	1.313
19	1.212	0	1.212	19	1.325	0	1.325
20	1.180	0	1.180	20	1.313	0	1.313
21	1.155	0	1.155	21	1.177	0	1.177
22	1.211	0	1.211	22	1.018	0	1.018
23	1.076	0	1.076	23	1.306	0	1.306
24	955	0	955	24	1.323	0	1.323
25	1.194	0	1.194	25	1.336	0	1.336
26	1.243	0	1.243	26	1.304	0	1.304
27	1.228	0	1.228	27	1.329	0	1.329
28	1.217	0	1.217	28	1.233	0	1.233
29	1.198	0	1.198	29	1.031	0	1.031
30	1.088	0	1.088	30	1.297	0	1.297
31				31			

PRODUCCION DIARIA PARA LA RED PROPIA

1	14.431,2	9	20.387,4	17	19.958,5	25	20.530,6
2	19.876,2	10	19.691,7	18	19.857,4	26	19.998,5
3	19.793,0	11	20.002,6	19	20.466,8	27	20.767,0
4	19.877,4	12	20.682,8	20	20.146,8	28	18.147,9
5	20.079,2	13	20.194,2	21	16.837,2	29	14.195,1
6	20.192,6	14	17.718,2	22	13.561,9	30	19.255,9
7	17.018,3	15	14.285,6	23	19.260,1	31	
8	14.176,3	16	19.311,9	24	19.851,6		

Factor de potencia	Año pasado	Este año	Año pasado	Este año
	0.80	0.87	0.86	0.85

1967 CARGAS MAXIMAS DIARIAS DE LA RED PROPIA 1968

Día	Año pasado			Día	Este año		
	Registrada	Déficit	Total		Registrada	Déficit	Total
1	576	0	576	1	1.023	0	1.023
2	1.000	0	1.000	2	1.062	0	1.062
3	984	0	984	3	1.195	0	1.195
4	990	0	990	4	1.192	0	1.192
5	915	0	915	5	952	0	952
6	982	0	982	6	670	0	670
7	775	0	775	7	1.088	0	1.088
8	605	0	605	8	1.085	0	1.085
9	1.139	0	1.139	9	1.073	0	1.073
10	1.115	0	1.115	10	1.123	0	1.123
11	1.060	0	1.060	11	1.065	0	1.065
12	531	0	531	12	617	0	617
13	839	0	839	13	581	0	581
14	690	0	690	14	968	0	968
15	548	0	548	15	1.048	0	1.048
16	1.013	0	1.013	16	1.184	0	1.184
17	1.010	0	1.010	17	1.029	0	1.029
18	935	0	935	18	1.022	0	1.022
19	920	0	920	19	860	0	860
20	930	0	930	20	561	0	561
21	730	0	730	21	1.095	0	1.095
22	515	0	515	22	1.080	0	1.080
23	972	0	972	23	1.221	0	1.221
24	1.000	0	1.000	24	1.181	0	1.181
25	1.047	0	1.047	25	1.088	0	1.088
26	1.040	0	1.040	26	870	0	870
27	1.100	0	1.100	27	705	0	705
28	815	0	815	28	1.076	0	1.076
29	503	0	503	29	998	0	998
30	988	0	988	30	990	0	990
31	1.067	0	1.067	31	1.072	0	1.072
1	979	0	979	1	1.332	0	1.332
2	1.172	0	1.172	2	1.319	0	1.319
3	1.174	0	1.174	3	1.346	0	1.346
4	1.191	0	1.191	4	1.324	0	1.324
5	1.167	0	1.167	5	1.193	0	1.193
6	1.178	0	1.178	6	1.061	0	1.061
7	1.038	0	1.038	7	1.311	0	1.311
8	989	0	989	8	1.322	0	1.322
9	1.185	0	1.185	9	1.320	0	1.320
10	1.141	0	1.141	10	1.319	0	1.319
11	1.153	0	1.153	11	1.303	0	1.303
12	947	0	947	12	1.093	0	1.093
13	1.114	0	1.114	13	1.039	0	1.039
14	1.011	0	1.011	14	1.286	0	1.286
15	919	0	919	15	1.315	0	1.315
16	1.178	0	1.178	16	1.283	0	1.283
17	1.164	0	1.164	17	1.298	0	1.298
18	1.150	0	1.150	18	1.275	0	1.275
19	1.142	0	1.142	19	1.161	0	1.161
20	1.132	0	1.132	20	997	0	997
21	1.015	0	1.015	21	1.305	0	1.305
22	949	0	949	22	1.326	0	1.326
23	1.166	0	1.166	23	1.276	0	1.276
24	1.187	0	1.187	24	1.286	0	1.286
25	1.201	0	1.201	25	1.275	0	1.275
26	1.189	0	1.189	26	1.169	0	1.169
27	1.165	0	1.165	27	1.048	0	1.048
28	1.037	0	1.037	28	1.267	0	1.267
29	954	0	954	29	1.264	0	1.264
30	1.175	0	1.175	30	1.273	0	1.273
31	1.161	0	1.161	31	1.271	0	1.271

PRODUCCION DIARIA PARA LA RED PROPIA

1	19.867,5	9	19.823,9	17	19.661,3	25	20.781,8
2	20.132,8	10	20.801,5	18	19.301,8	26	17.494,2
3	21.192,8	11	19.819,8	19	17.739,6	27	14.401,0
4	21.554,9	12	14.377,7	20	13.452,9	28	19.889,2
5	18.490,1	13	13.605,7	21	13.460,9	29	19.475,0
6	14.216,1	14	19.334,7	22	20.079,0	30	19.625,1
7	19.744,5	15	19.777,9	23	21.003,1	31	20.002,7
8	19.864,2	16	20.327,3	24	21.229,1		

Fe. loc da potencia (T/M)	Año pasado		Este año		Días laborables	Año pasado		Este Año	
			0,89	0,97					0,95

1967

CARGAS MAXIMAS DIARIAS DE LA RED PROPIA

1968

	Día	Año pasado			Día	Este año		
		Registrada	Déficit	Total		Registrada	Déficit	Total
Mañana MVA	1	783	0	783	1	998	0	998
	2	985	0	985	2	785	0	785
	3	963	0	963	3	613	0	613
	4	768	0	768	4	1.049	0	1.049
	5	568	0	568	5	1.110	0	1.110
	6	1.002	0	1.002	6	1.142	0	1.142
	7	1.078	0	1.078	7	1.150	0	1.150
	8	1.075	0	1.075	8	1.130	0	1.130
	9	1.100	0	1.100	9	930	0	930
	10	1.205	0	1.205	10	634	0	634
	11	706	0	706	11	1.065	0	1.065
	12	526	0	526	12	1.120	0	1.120
	13	940	0	940	13	1.215	0	1.215
	14	1.038	0	1.038	14	1.304	0	1.304
	15	1.068	0	1.068	15	1.210	0	1.210
	16	1.088	0	1.088	16	980	0	980
	17	1.045	0	1.045	17	707	0	707
	18	875	0	875	18	1.165	0	1.165
	19	639	0	639	19	1.130	0	1.130
	20	1.072	0	1.072	20	1.245	0	1.245
	21	1.133	0	1.133	21	1.150	0	1.150
	22	1.110	0	1.110	22	1.220	0	1.220
	23	1.030	0	1.030	23	1.062	0	1.062
	24	1.055	0	1.055	24	737	0	737
	25	893	0	893	25	1.175	0	1.175
	26	585	0	585	26	1.272	0	1.272
	27	1.089	0	1.089	27	1.283	0	1.283
	28	1.155	0	1.155	28	1.344	0	1.344
	29	1.125	0	1.125	29	1.239	0	1.239
	30	1.153	0	1.153	30	928	0	928
	31				31			
Tarde MW	1	1.056	0	1.056	1	1.156	0	1.156
	2	1.187	0	1.187	2	1.103	0	1.103
	3	1.152	0	1.152	3	1.028	0	1.028
	4	1.033	0	1.033	4	1.277	0	1.277
	5	956	0	956	5	1.324	0	1.324
	6	1.163	0	1.163	6	1.269	0	1.269
	7	1.190	0	1.190	7	1.324	0	1.324
	8	1.172	0	1.172	8	1.295	0	1.295
	9	1.190	0	1.190	9	1.154	0	1.154
	10	1.166	0	1.166	10	1.037	0	1.037
	11	1.012	0	1.012	11	1.264	0	1.264
	12	948	0	948	12	1.307	0	1.307
	13	1.156	0	1.156	13	1.293	0	1.293
	14	1.113	50	1.163	14	1.332	0	1.332
	15	1.133	0	1.133	15	1.316	0	1.316
	16	1.172	0	1.172	16	1.163	0	1.163
	17	1.160	0	1.160	17	1.042	0	1.042
	18	1.022	0	1.022	18	1.315	0	1.315
	19	974	0	974	19	1.304	0	1.304
	20	1.170	0	1.170	20	1.321	0	1.321
	21	1.176	0	1.176	21	1.282	0	1.282
	22	1.185	0	1.185	22	1.331	0	1.331
	23	1.174	0	1.174	23	1.186	0	1.186
	24	1.172	0	1.172	24	1.076	0	1.076
	25	1.021	0	1.021	25	1.320	0	1.320
	26	976	0	976	26	1.308	0	1.308
	27	1.181	0	1.181	27	1.333	0	1.333
	28	1.131	0	1.131	28	1.307	0	1.307
	29	1.180	0	1.180	29	1.289	0	1.289
	30	1.178	0	1.178	30	1.109	0	1.109
	31				31			

PRODUCCION DIARIA PARA LA RED PROPIA

Este año MWh	1	19.089,3	9	18.344,1	17	14.795,2	25	20.569,4
	2	16.372,5	10	14.013,2	18	19.884,5	26	21.316,7
	3	13.767,6	11	18.941,5	19	20.472,6	27	21.882,8
	4	19.262,1	12	20.328,5	20	21.613,2	28	22.682,8
	5	20.516,5	13	20.831,3	21	20.621,6	29	21.261,4
	6	20.133,6	14	21.672,7	22	21.232,0	30	18.371,4
	7	20.361,9	15	20.711,1	23	19.618,3	31	
	8	20.459,3	16	18.372,6	24	15.894,4		

Factor de potencia (T/M)	Mañana	Días laborables	Año pasado		Este año		Tarde	Días laborables	Año pasado		Este año	
			0,99	0,99	0,96	0,95			0,97	0,95		
		Días feriados	0,98	0,98				Días feriados	0,97	0,98		

SISTEMA 50 C/S

1967 CARGAS MAXIMAS DIARIAS DE LA RED PROPIA 1968

Día	Año pasado			Día	Este año		
	Registrada	Déficit	Total		Registrada	Deficit	Total
1	1.105	0	1.105	1	697	0	697
2	805	0	805	2	1.150	0	1.150
3	533	0	533	3	1.320	0	1.320
4	1.050	0	1.050	4	1.350	0	1.350
5	1.082	0	1.082	5	1.282	0	1.282
6	1.120	0	1.120	6	1.180	0	1.180
7	1.139	0	1.139	7	980	0	980
8	914	0	914	8	715	0	715
9	760	0	760	9	1.240	0	1.240
10	587	0	587	10	1.290	0	1.290
11	1.070	0	1.070	11	1.275	0	1.275
12	1.100	0	1.100	12	1.220	0	1.220
13	1.200	0	1.200	13	1.148	0	1.148
14	1.114	0	1.114	14	1.015	0	1.015
15	1.082	0	1.082	15	650	0	650
16	965	0	965	16	1.039	0	1.039
17	738	0	738	17	1.045	0	1.045
18	1.248	0	1.248	18	1.152	0	1.152
19	1.182	0	1.182	19	1.272	0	1.272
20	1.070	0	1.070	20	1.243	0	1.243
21	1.141	0	1.141	21	920	0	920
22	1.028	0	1.028	22	666	0	666
23	835	0	835	23	1.110	0	1.110
24	718	0	718	24	1.016	0	1.016
25	610	0	610	25	540	0	540
26	1.190	0	1.190	26	1.131	0	1.131
27	1.200	0	1.200	27	1.106	0	1.106
28	1.250	0	1.250	28	848	0	848
29	1.240	0	1.240	29	741	0	741
30	895	0	895	30	1.250	0	1.250
31	805	0	805	31	1.085	0	1.085
1	1.155	0	1.155	1	1.051	0	1.051
2	1.003	0	1.003	2	1.314	0	1.314
3	953	0	953	3	1.317	0	1.317
4	1.145	0	1.145	4	1.320	0	1.320
5	1.167	0	1.167	5	1.293	0	1.293
6	1.176	0	1.176	6	1.301	0	1.301
7	1.154	0	1.154	7	1.186	0	1.186
8	1.135	0	1.135	8	1.013	0	1.013
9	999	0	999	9	1.307	0	1.307
10	980	0	980	10	1.281	0	1.281
11	1.148	0	1.148	11	1.302	0	1.302
12	1.168	0	1.168	12	1.226	0	1.226
13	1.177	0	1.177	13	1.266	0	1.266
14	1.156	0	1.156	14	1.130	0	1.130
15	1.176	0	1.176	15	1.011	0	1.011
16	1.022	0	1.022	16	1.235	0	1.235
17	984	0	984	17	1.238	0	1.238
18	1.170	0	1.170	18	1.245	0	1.245
19	1.155	0	1.155	19	1.234	0	1.234
20	1.135	0	1.135	20	1.242	0	1.242
21	1.128	0	1.128	21	1.105	0	1.105
22	1.117	0	1.117	22	1.051	0	1.051
23	1.037	0	1.037	23	1.221	0	1.221
24	979	0	979	24	1.040	0	1.040
25	894	0	894	25	925	0	925
26	1.141	0	1.141	26	1.229	0	1.229
27	1.165	0	1.165	27	1.238	0	1.238
28	1.144	0	1.144	28	1.129	0	1.129
29	1.117	0	1.117	29	1.064	0	1.064
30	1.040	0	1.040	30	1.293	0	1.293
31	999	0	999	31	1.085	0	1.085

PRODUCCION DIARIA PARA LA RED PROPIA

1	15.001,6	9	21.645,2	17	19.834,0	25	12.966,7
2	20.891,8	10	21.425,4	18	29.836,7	26	19.898,5
3	22.371,6	11	22.355,1	19	21.484,7	27	20.242,3
4	22.743,6	12	22.229,6	20	20.764,2	28	18.028,7
5	21.674,4	13	20.650,4	21	17.928,2	29	14.821,5
6	21.284,7	14	18.502,0	22	14.492,8	30	20.763,2
7	18.927,2	15	14.172,2	23	20.062,5	31	18.067,0
8	19.367,3	16	18.017,4	24	17.772,8		

1969

SISTEMA 50 C/3

1970

1969

CARGAS MAXIMAS DIARIAS DE LA RED PROPIA

1970

Día	Año pasado			Día	Este año		
	Registrada	Déficit	Total		Registrada	Déficit	Total
1	515	0	515	1	810	0	810
2	1.085	0	1.085	2	1.410	0	1.410
3	1.174	0	1.174	3	1.120	0	1.120
4	970	0	970	4	780	0	780
5	656	0	656	5	1.312	0	1.312
6	979	0	979	6	1.160	0	1.160
7	1.230	0	1.230	7	1.340	0	1.340
8	1.210	0	1.210	8	1.345	0	1.345
9	1.090	0	1.090	9	1.175	0	1.175
10	1.025	0	1.025	10	911	0	911
11	885	0	885	11	679	0	679
12	642	0	642	12	1.280	0	1.280
13	1.240	0	1.240	13	1.310	0	1.310
14	1.270	0	1.270	14	1.242	0	1.242
15	1.150	0	1.150	15	1.265	0	1.265
16	1.175	0	1.175	16	1.320	0	1.320
17	1.240	0	1.240	17	1.141	0	1.141
18	1.078	0	1.078	18	750	0	750
19	732	0	732	19	1.378	0	1.378
20	1.268	0	1.268	20	1.423	0	1.423
21	1.325	0	1.325	21	1.457	0	1.457
22	1.305	0	1.305	22	1.450	0	1.450
23	1.350	0	1.350	23	1.450	0	1.450
24	1.172	0	1.172	24	1.030	0	1.030
25	956	0	956	25	658	0	658
26	660	0	660	26	1.255	0	1.255
27	1.198	0	1.198	27	1.320	0	1.320
28	1.368	0	1.368	28	1.330	0	1.330
29	1.350	0	1.350	29	1.290	0	1.290
30	1.350	0	1.350	30	1.342	0	1.342
31	1.398	0	1.398	31	1.070	0	1.070
1	919	0	919	1	1.090	0	1.090
2	1.221	0	1.221	2	1.321	0	1.321
3	1.213	0	1.213	3	1.247	0	1.247
4	1.146	0	1.146	4	1.132	0	1.132
5	1.010	0	1.010	5	1.318	0	1.318
6	1.179	0	1.179	6	1.255	0	1.255
7	1.244	0	1.244	7	1.386	0	1.386
8	1.249	0	1.249	8	1.302	0	1.302
9	1.207	0	1.207	9	1.300	0	1.300
10	1.188	0	1.188	10	1.172	0	1.172
11	1.074	0	1.074	11	1.098	0	1.098
12	1.025	0	1.025	12	1.364	0	1.364
13	1.270	0	1.270	13	1.365	0	1.365
14	1.225	0	1.225	14	1.355	0	1.355
15	1.239	0	1.239	15	1.315	0	1.315
16	1.236	0	1.236	16	1.326	0	1.326
17	1.241	0	1.241	17	1.217	0	1.217
18	1.150	0	1.150	18	1.147	0	1.147
19	1.065	0	1.065	19	1.433	0	1.433
20	1.305	0	1.305	20	1.420	0	1.420
21	1.298	0	1.298	21	1.424	0	1.424
22	1.246	0	1.246	22	1.452	0	1.452
23	1.269	0	1.269	23	1.442	0	1.442
24	1.245	0	1.245	24	1.227	0	1.227
25	1.080	0	1.080	25	1.123	0	1.123
26	1.061	0	1.061	26	1.374	0	1.374
27	1.204	0	1.204	27	1.425	0	1.425
28	1.311	0	1.311	28	1.426	0	1.426
29	1.308	0	1.308	29	1.404	0	1.404
30	1.306	0	1.306	30	1.425	0	1.425
31	1.275	0	1.275	31	1.257	0	1.257

Mañana
MVA

Tarde
MW

PRODUCCION DIARIA PARA LA RED PROPIA

1	18.659,8	9	21.957,7	17	20.509,3	25	15.536,8
2	24.007,1	10	18.671,4	18	17.502,4	26	22.258,1
3	21.283,3	11	15.561,4	19	24.078,0	27	22.884,1
4	16.781,0	12	22.028,3	20	24.916,6	28	23.596,7
5	22.538,9	13	23.467,9	21	24.923,9	29	23.171,0
6	21.172,1	14	22.324,0	22	24.753,4	30	24.557,9
7	22.791,9	15	22.641,2	23	25.415,1	31	22.029,5
8	22.257,7	16	22.583,2	24	20.333,4		

Este año
MWb

SISTEMA 50 C/S

1969

CARGAS MAXIMAS DIARIAS DE LA RED PROPIA

1970

Día	Año pasado			Día	Este año		
	Registrada	Déficit	Total		Registrada	Déficit	Total
1	930	0	930	1	801	0	801
2	665	0	665	2	1.325	0	1.325
3	1.170	0	1.170	3	1.340	0	1.340
4	1.289	0	1.289	4	1.409	0	1.409
5	1.200	0	1.200	5	1.252	0	1.252
6	1.168	0	1.168	6	1.069	0	1.069
7	1.199	0	1.199	7	811	0	811
8	880	0	880	8	588	0	588
9	660	0	660	9	738	0	738
10	1.192	0	1.192	10	785	0	785
11	1.120	0	1.120	11	1.172	0	1.172
12	1.060	0	1.060	12	1.270	0	1.270
13	1.058	0	1.058	13	1.245	0	1.245
14	1.120	0	1.120	14	970	0	970
15	887	0	887	15	780	0	780
16	655	0	655	16	1.320	0	1.320
17	584	0	584	17	1.344	0	1.344
18	656	0	656	18	1.270	0	1.270
19	798	0	798	19	1.305	0	1.305
20	887	0	887	20	1.330	0	1.330
21	962	0	962	21	965	0	965
22	837	0	837	22	672	0	672
23	745	0	745	23	1.230	0	1.230
24	1.195	0	1.195	24	1.318	0	1.318
25	1.082	0	1.082	25	1.425	0	1.425
26	1.201	0	1.201	26	1.500	0	1.500
27	1.179	0	1.179	27	1.500	0	1.500
28	1.224	0	1.224	28	1.115	0	1.115
29				29			
30				30			
31				31			

Mañana
MVA

1	1.143	0	1.143	1	1.184	0	1.184
2	1.038	0	1.038	2	1.391	0	1.391
3	1.264	0	1.264	3	1.400	0	1.400
4	1.303	0	1.303	4	1.381	0	1.381
5	1.247	0	1.247	5	1.317	0	1.317
6	1.214	36	1.250	6	1.293	0	1.293
7	1.240	0	1.240	7	1.159	0	1.159
8	1.109	0	1.109	8	1.042	0	1.042
9	1.026	0	1.026	9	1.133	0	1.133
10	1.245	0	1.245	10	1.191	0	1.191
11	1.222	0	1.222	11	1.332	0	1.332
12	1.214	0	1.214	12	1.343	0	1.343
13	1.216	0	1.216	13	1.291	0	1.291
14	1.225	0	1.225	14	1.219	0	1.219
15	1.140	0	1.140	15	1.165	0	1.165
16	998	0	998	16	1.417	0	1.417
17	1.001	0	1.001	17	1.407	0	1.407
18	1.001	0	1.001	18	1.407	0	1.407
19	1.143	0	1.143	19	1.401	0	1.401
20	1.165	0	1.165	20	1.389	0	1.389
21	1.203	0	1.203	21	1.237	0	1.237
22	1.143	0	1.143	22	1.116	0	1.116
23	1.059	0	1.059	23	1.405	0	1.405
24	1.271	0	1.271	24	1.416	0	1.416
25	1.284	0	1.284	25	1.415	0	1.415
26	1.282	0	1.282	26	1.440	0	1.440
27	1.289	0	1.289	27	1.443	0	1.443
28	1.281	0	1.281	28	1.278	0	1.278
29				29			
30				30			
31				31			

Tarde
MW

PRODUCCION DIARIA PARA LA RED PROPIA

1	18.972,9	9	16.130,4	17	24.407,4	25	24.903,5
2	24.292,3	10	17.480,8	18	23.631,1	26	26.196,8
3	24.002,5	11	21.667,7	19	23.652,9	27	26.800,4
4	23.972,6	12	22.826,1	20	23.746,6	28	22.271,0
5	23.255,6	13	22.666,6	21	19.908,6	29	
6	21.178,6	14	20.052,0	22	15.985,0	30	
7	17.565,2	15	17.949,5	23	23.026,3	31	
8	14.648,6	16	23.846,4	24	23.832,5		

Este año
MWh

Factor

Año pasado

Este año

Año pasado

Este año

1969

CANTAS MANTEN DIARIAS EN LA RED PROPIA

1970

Día	Año pasado			Día	Este año		
	Registrada	Déficit	Total		Registrada	Déficit	Total
1	1.073	0	1.073	1	726	0	726
2	724	0	724	2	1.417	0	1.417
3	1.290	0	1.290	3	1.550	0	1.550
4	1.334	0	1.334	4	1.513	0	1.513
5	1.246	0	1.246	5	1.320	0	1.320
6	1.228	0	1.228	6	1.390	0	1.390
7	1.291	0	1.291	7	1.175	0	1.175
8	1.043	0	1.043	8	655	0	655
9	742	0	742	9	1.308	0	1.308
10	1.160	0	1.160	10	1.374	0	1.374
11	1.166	0	1.166	11	1.258	0	1.258
12	1.259	0	1.259	12	1.220	0	1.220
13	1.193	0	1.193	13	1.261	0	1.261
14	1.265	0	1.265	14	987	0	987
15	1.090	0	1.090	15	680	0	680
16	789	0	789	16	1.330	0	1.330
17	1.160	0	1.160	17	1.215	0	1.215
18	1.100	0	1.100	18	1.160	0	1.160
19	1.135	0	1.135	19	1.260	0	1.260
20	1.145	0	1.145	20	1.290	0	1.290
21	1.215	0	1.215	21	1.072	0	1.072
22	1.020	0	1.020	22	800	0	800
23	671	0	671	23	1.412	0	1.412
24	1.275	0	1.275	24	1.264	0	1.264
25	1.120	0	1.120	25	1.290	0	1.290
26	1.020	0	1.020	26	1.240	0	1.240
27	1.110	0	1.110	27	930	0	930
28	1.115	0	1.115	28	970	0	970
29	910	0	910	29	673	0	673
30	615	0	615	30	1.330	0	1.330
31	1.211	0	1.211	31	1.350	0	1.350

Mañana

MVA

1	1.190	0	1.190	1	1.173	0	1.173
2	1.079	0	1.079	2	1.447	0	1.447
3	1.293	0	1.293	3	1.459	0	1.459
4	1.293	0	1.293	4	1.458	0	1.458
5	1.314	0	1.314	5	1.333	0	1.333
6	1.317	0	1.317	6	1.378	52	1.430
7	1.269	0	1.269	7	1.276	0	1.276
8	1.193	0	1.193	8	1.169	0	1.169
9	1.093	0	1.093	9	1.459	0	1.459
10	1.282	0	1.282	10	1.444	0	1.444
11	1.291	0	1.291	11	1.423	0	1.423
12	1.278	105	1.383	12	1.415	0	1.415
13	1.280	58	1.338	13	1.457	0	1.457
14	1.357	0	1.357	14	1.323	0	1.323
15	1.227	0	1.227	15	1.217	0	1.217
16	1.127	0	1.127	16	1.449	0	1.449
17	1.328	0	1.328	17	1.432	0	1.432
18	1.337	0	1.337	18	1.433	0	1.433
19	1.348	0	1.348	19	1.465	0	1.465
20	1.358	0	1.358	20	1.456	0	1.456
21	1.371	0	1.371	21	1.311	0	1.311
22	1.228	0	1.228	22	1.213	0	1.213
23	1.109	0	1.109	23	1.464	0	1.464
24	1.235	0	1.235	24	1.492	0	1.492
25	1.348	0	1.348	25	1.501	0	1.501
26	1.335	0	1.335	26	1.337	0	1.337
27	1.318	0	1.318	27	1.267	0	1.267
28	1.320	0	1.320	28	1.242	0	1.242
29	1.201	0	1.201	29	1.167	0	1.167
30	1.102	0	1.102	30	1.526	0	1.526
31	1.331	0	1.331	31	1.534	0	1.534

Tarde

MW

5 PRODUCCION DIARIA PARA LA RED PROPIA

2

1	17.165,6	9	23.587,2	17	22.599,5	25	23.711,0
2	25.152,5	10	24.006,5	18	22.635,1	26	22.872,9
3	26.696,5	11	23.243,8	19	23.158,7	27	19.426,1
4	26.787,9	12	22.657,7	20	23.600,1	28	20.115,5
5	24.987,8	13	22.893,6	21	21.181,4	29	16.642,9
6	25.563,8	14	20.143,1	22	17.980,1	30	23.801,3
7	22.022,0	15	17.254,6	23	24.263,3	31	25.426,4
8	17.045,2	16	22.901,8	24	23.316,0		

Este año

MWh

Factor de potencia (T/M)	Año pasado	Este año	Año pasado	Este año
Mañana } Días laborables	0,88	0,85		
			Tarde } Días laborables	0,95 0,93

SISTEMA 50 C/S

1969

CARGAS MÁXIMAS DIARIAS DE LA RED PROPIA

1970

Día	Año pasado			Día	Este año		
	Registrada	Déficit	Total		Registrada	Déficit	Total
1	1.120	0	1.120	1	1.440	0	1.440
2	1.090	0	1.090	2	1.150	0	1.150
3	993	0	993	3	1.280	0	1.280
4	715	0	715	4	1.062	0	1.062
5	748	0	748	5	676	0	676
6	530	0	530	6	1.180	0	1.180
7	1.090	0	1.090	7	1.226	0	1.226
8	1.101	0	1.101	8	1.284	0	1.284
9	1.138	0	1.138	9	1.242	0	1.242
10	1.130	0	1.130	10	1.296	0	1.296
11	1.187	0	1.187	11	1.050	0	1.050
12	1.005	0	1.005	12	673	0	673
13	651	0	651	13	1.290	0	1.290
14	1.215	0	1.215	14	1.190	0	1.190
15	1.250	0	1.250	15	1.192	0	1.192
16	1.132	0	1.132	16	1.190	0	1.190
17	1.180	0	1.180	17	1.240	0	1.240
18	1.178	0	1.178	18	1.060	0	1.060
19	1.170	0	1.170	19	916	0	916
20	579	0	579	20	1.347	0	1.347
21	1.082	0	1.082	21	1.356	0	1.356
22	1.100	0	1.100	22	1.320	0	1.320
23	1.095	0	1.095	23	935	0	935
24	1.140	0	1.140	24	1.340	0	1.340
25	1.220	0	1.220	25	1.200	0	1.200
26	990	0	990	26	699	0	699
27	685	0	685	27	1.260	0	1.260
28	1.135	0	1.135	28	1.215	0	1.215
29	1.210	0	1.210	29	1.260	0	1.260
30	1.105	0	1.105	30	1.220	0	1.220
31				31			
1	1.338	0	1.338	1	1.523	0	1.523
2	1.295	0	1.295	2	1.512	0	1.512
3	1.268	0	1.268	3	1.493	0	1.493
4	1.115	0	1.115	4	1.333	0	1.333
5	1.170	0	1.170	5	1.216	0	1.216
6	1.033	0	1.033	6	1.457	0	1.457
7	1.327	0	1.327	7	1.491	0	1.491
8	1.387	0	1.387	8	1.397	65	1.462
9	1.381	0	1.381	9	1.428	0	1.428
10	1.396	0	1.396	10	1.422	0	1.422
11	1.407	0	1.407	11	1.394	0	1.394
12	1.266	0	1.266	12	1.215	0	1.215
13	1.134	0	1.134	13	1.466	0	1.466
14	1.420	0	1.420	14	1.493	0	1.493
15	1.449	0	1.449	15	1.507	0	1.507
16	1.431	0	1.431	16	1.498	0	1.498
17	1.436	0	1.436	17	1.508	0	1.508
18	1.407	0	1.407	18	1.379	0	1.379
19	1.286	0	1.286	19	1.266	0	1.266
20	1.101	0	1.101	20	1.534	0	1.534
21	1.351	0	1.351	21	1.513	0	1.513
22	1.392	0	1.392	22	1.512	0	1.512
23	1.421	0	1.421	23	1.342	0	1.342
24	1.423	0	1.423	24	1.433	42	1.475
25	1.437	0	1.437	25	1.366	0	1.366
26	1.276	0	1.276	26	1.236	0	1.236
27	1.124	0	1.124	27	1.503	0	1.503
28	1.394	0	1.394	28	1.523	0	1.523
29	1.407	0	1.407	29	1.531	0	1.531
30	1.391	0	1.391	30	1.519	0	1.519
31				31			

PRODUCCION DIARIA PARA LA RED PROPIA

4

1	25.193,2	9	23.756,5	17	24.499,9	25	22.640,8
2	24.036,0	10	24.164,8	18	21.587,6	26	17.886,2
3	23.883,8	11	21.216,5	19	18.084,6	27	23.428,2
4	21.195,4	12	17.287,5	20	24.770,5	28	23.941,1
5	16.587,8	13	23.106,7	21	24.989,8	29	24.816,7
6	22.299,3	14	23.771,9	22	24.825,6	30	24.259,6
7	23.629,3	15	23.508,0	23	20.073,2	31	
8	23.678,8	16	23.763,1	24	24.628,7		

Este año
MWh

SISTEMA 50 2/8

1969

CARGAS MANTENIMIENTO SISTEMAS DE LA RED PROPRIA

1970

Día	Año pasado			Día	Este año		
	Registrada	Debita	Total		Registrada	Debita	Total
1	630	0	630	1	612	0	612
2	1.120	0	1.120	2	909	0	909
3	939	0	939	3	685	0	685
4	575	0	575	4	1.298	0	1.298
5	1.109	0	1.109	5	1.257	0	1.257
6	1.104	0	1.104	6	1.197	0	1.197
7	1.112	0	1.112	7	1.185	0	1.185
8	1.095	0	1.095	8	1.214	0	1.214
9	1.152	0	1.152	9	978	0	978
10	952	0	952	10	602	0	602
11	657	0	657	11	1.211	0	1.211
12	1.120	0	1.120	12	1.243	0	1.243
13	1.174	0	1.174	13	1.351	0	1.351
14	1.090	0	1.090	14	1.371	0	1.371
15	1.075	0	1.075	15	1.337	0	1.337
16	1.178	0	1.178	16	1.010	0	1.010
17	950	0	950	17	674	0	674
18	736	0	736	18	1.315	0	1.315
19	1.150	0	1.150	19	1.360	0	1.360
20	1.231	0	1.231	20	1.300	0	1.300
21	1.176	0	1.176	21	1.260	0	1.260
22	1.152	0	1.152	22	1.230	0	1.230
23	1.157	0	1.157	23	982	0	982
24	890	0	890	24	592	0	592
25	590	0	590	25	603	0	603
26	1.127	0	1.127	26	1.151	0	1.151
27	1.130	0	1.130	27	1.240	0	1.240
28	1.140	0	1.140	28	1.160	0	1.160
29	1.206	0	1.206	29	1.245	0	1.245
30	840	0	840	30	1.045	0	1.045
31	910	0	910	31	671	0	671
1	1.069	0	1.069	1	1.156	0	1.156
2	1.411	0	1.411	2	1.332	0	1.332
3	1.261	0	1.261	3	1.237	0	1.237
4	1.130	0	1.130	4	1.522	0	1.522
5	1.423	0	1.423	5	1.505	0	1.505
6	1.412	0	1.412	6	1.508	0	1.508
7	1.416	0	1.416	7	1.523	0	1.523
8	1.446	0	1.446	8	1.504	0	1.504
9	1.422	0	1.422	9	1.362	0	1.362
10	1.296	0	1.296	10	1.232	0	1.232
11	1.138	0	1.138	11	1.528	0	1.528
12	1.413	0	1.413	12	1.555	0	1.555
13	1.423	0	1.423	13	1.586	0	1.586
14	1.445	0	1.445	14	1.574	0	1.574
15	1.446	0	1.446	15	1.543	0	1.543
16	1.437	0	1.437	16	1.382	0	1.382
17	1.296	0	1.296	17	1.301	0	1.301
18	1.104	0	1.104	18	1.578	0	1.578
19	1.444	0	1.444	19	1.606	0	1.606
20	1.444	0	1.444	20	1.586	0	1.586
21	1.475	0	1.475	21	1.580	0	1.580
22	1.449	0	1.449	22	1.542	0	1.542
23	1.478	0	1.478	23	1.373	0	1.373
24	1.288	0	1.288	24	1.180	0	1.180
25	1.110	0	1.110	25	1.205	0	1.205
26	1.455	0	1.455	26	1.555	0	1.555
27	1.459	0	1.459	27	1.582	0	1.582
28	1.401	63	1.464	28	1.504	0	1.504
29	1.397	63	1.460	29	1.572	0	1.572
30	1.199	0	1.199	30	1.381	0	1.381
31	1.286	0	1.286	31	1.286	0	1.286

PRODUCCION DIARIA PARA LA RED PROPRIA

1	15.830,6	9	20.576,1	17	18.019,0	25	16.090,8
2	19.318,8	10	16.425,8	18	25.002,6	26	23.847,1
3	16.884,0	11	23.452,1	19	26.036,5	27	25.010,3
4	24.351,1	12	24.566,1	20	25.204,5	28	23.867,0
5	23.807,7	13	25.921,0	21	25.508,6	29	25.211,9
6	23.722,3	14	25.855,5	22	24.808,2	30	21.684,0
7	24.123,7	15	25.427,1	23	20.678,1	31	18.594,9
8	23.808,5	16	21.290,3	24	16.667,9		

Este año
M-Wh

SISTEMA 50 C/S

1969

CARGAS MÁXIMAS MANTENIDAS DE LA RED PROPIA

1970

Día	Año pasado			Día	Este año		
	Registrada	Déficit	Total		Registrada	Déficit	Total
1	645	0	645	1	1.303	0	1.303
2	1.147	0	1.147	2	1.331	0	1.331
3	1.200	0	1.200	3	1.372	0	1.372
4	1.230	0	1.230	4	1.293	0	1.293
5	1.095	0	1.095	5	1.287	0	1.287
6	1.125	0	1.125	6	1.058	0	1.058
7	917	0	917	7	628	0	628
8	649	0	649	8	1.235	0	1.235
9	1.149	0	1.149	9	1.400	0	1.400
10	1.195	0	1.195	10	1.350	0	1.350
11	1.200	0	1.200	11	1.355	0	1.355
12	1.245	0	1.245	12	1.365	0	1.365
13	1.247	0	1.247	13	1.023	0	1.023
14	950	0	950	14	659	0	659
15	602	0	602	15	1.290	0	1.290
16	1.160	0	1.160	16	1.261	0	1.261
17	1.184	0	1.184	17	1.414	0	1.414
18	1.153	0	1.153	18	1.310	0	1.310
19	1.120	0	1.120	19	1.296	0	1.296
20	647	0	647	20	790	0	790
21	837	0	837	21	690	0	690
22	706	0	706	22	1.400	0	1.400
23	1.173	0	1.173	23	1.358	0	1.358
24	1.116	0	1.116	24	1.330	0	1.330
25	1.156	0	1.156	25	1.305	0	1.305
26	1.160	0	1.160	26	1.330	0	1.330
27	1.180	0	1.180	27	1.061	0	1.061
28	1.079	0	1.079	28	721	0	721
29	684	0	684	29	1.365	0	1.365
30	1.149	0	1.149	30	1.280	0	1.280
31				31			
1	1.150	0	1.150	1	1.593	0	1.593
2	1.438	0	1.438	2	1.604	0	1.604
3	1.483	0	1.483	3	(1.622)	0	1.622
4	1.493	0	1.493	4	1.615	0	1.615
5	1.404	0	1.404	5	1.471	0	1.471
6	1.464	0	1.464	6	1.420	0	1.420
7	1.289	0	1.289	7	1.262	0	1.262
8	1.164	0	1.164	8	1.513	80	1.593
9	1.455	0	1.455	9	1.501	110	1.611
10	1.484	0	1.484	10	1.516	120	1.636
11	1.439	0	1.439	11	1.494	0	1.494
12	1.506	0	1.506	12	1.480	112	1.592
13	1.510	0	1.510	13	1.439	0	1.439
14	1.341	0	1.341	14	1.288	0	1.288
15	1.158	0	1.158	15	1.506	90	1.596
16	1.483	0	1.483	16	1.546	94	1.640
17	1.533	0	1.533	17	1.557	75	1.632
18	1.530	0	1.530	18	1.531	71	1.602
19	1.490	0	1.490	19	1.539	73	1.612
20	1.160	0	1.160	20	1.328	0	1.328
21	1.287	0	1.287	21	1.254	0	1.254
22	1.172	0	1.172	22	1.599	0	1.599
23	1.455	0	1.455	23	1.558	0	1.558
24	1.475	0	1.475	24	1.607	53	1.660
25	1.518	0	1.518	25	1.542	140	1.682
26	1.448	0	1.448	26	1.514	125	1.639
27	1.475	0	1.475	27	1.435	0	1.435
28	1.314	0	1.314	28	1.326	0	1.326
29	1.196	0	1.196	29	1.543	0	1.543
30	1.486	0	1.486	30	1.559	135	1.694
31				31			

Mañana
MVA

Tarde
MW

PRODUCCION DIARIA PARA LA RED PROPIA

43

1	24.953,3	9	26.298,1	17	26.373,0	25	25.805,3
2	25.223,9	10	25.660,5	18	25.449,4	26	26.213,8
3	26.600,5	11	25.493,8	19	26.188,0	27	22.968,7
4	25.394,2	12	25.922,0	20	19.121,5	28	18.763,3
5	24.658,3	13	21.823,5	21	17.863,8	29	25.917,8
6	21.782,9	14	17.601,6	22	25.409,4	30	26.390,4
7	17.482,4	15	24.606,7	23	26.340,0	31	
8	24.725,9	16	25.156,2	24	25.595,9		

Este año
MWh

SISTEMA 50 C/S

Julio 1970

1969

CARGAS MAXIMAS DIARIAS DE LA RED PROPIA

1970

Día	Año pasado			Día	Este año		
	Registrada	Déficit	Total		Registrada	Déficit	Total
1	906	0	906	1	1.260	0	1.260
2	1.025	0	1.025	2	1.310	0	1.310
3	1.110	0	1.110	3	1.320	0	1.320
4	1.255	0	1.255	4	1.060	0	1.060
5	1.005	0	1.005	5	698	0	698
6	707	0	707	6	1.333	0	1.333
7	1.210	0	1.210	7	1.370	0	1.370
8	1.218	0	1.218	8	1.290	0	1.290
9	735	0	735	9	728	0	728
10	1.170	0	1.170	10	1.190	0	1.190
11	1.154	0	1.154	11	999	0	999
12	969	0	969	12	694	0	694
13	662	0	662	13	1.238	0	1.238
14	1.197	0	1.197	14	1.422	0	1.422
15	1.170	0	1.170	15	1.330	0	1.330
16	1.248	0	1.248	16	1.323	0	1.323
17	1.236	0	1.236	17	1.505	0	1.505
18	1.159	0	1.159	18	1.204	0	1.204
19	1.062	0	1.062	19	720	0	720
20	615	0	615	20	1.250	0	1.250
21	1.172	0	1.172	21	1.300	0	1.300
22	1.175	0	1.175	22	1.380	0	1.380
23	1.150	0	1.150	23	1.315	0	1.315
24	1.185	0	1.185	24	1.236	0	1.236
25	1.215	0	1.215	25	990	0	990
26	952	0	952	26	865	0	865
27	643	0	643	27	1.295	0	1.295
28	1.230	0	1.230	28	1.260	0	1.260
29	1.161	0	1.161	29	1.377	0	1.377
30	1.250	0	1.250	30	1.320	0	1.320
31	1.125	0	1.125	31	1.280	0	1.280
1	1.328	0	1.328	1	1.566	0	1.566
2	1.460	0	1.460	2	1.616	0	1.616
3	1.461	0	1.461	3	1.689	0	1.689
4	1.493	0	1.493	4	1.434	0	1.434
5	1.301	0	1.301	5	1.313	0	1.313
6	1.209	0	1.209	6	1.697	0	1.697
7	1.522	0	1.522	7	1.694	0	1.694
8	1.480	0	1.480	8	1.604	0	1.604
9	1.163	0	1.163	9	1.249	0	1.249
10	1.490	0	1.490	10	1.546	0	1.546
11	1.513	0	1.513	11	1.430	0	1.430
12	1.326	0	1.326	12	1.282	0	1.282
13	1.157	0	1.157	13	1.581	0	1.581
14	1.489	0	1.489	14	1.602	0	1.602
15	1.486	0	1.486	15	1.600	0	1.600
16	1.501	0	1.501	16	1.592	0	1.592
17	1.476	0	1.476	17	1.572	0	1.572
18	1.479	0	1.479	18	1.381	0	1.381
19	1.308	0	1.308	19	1.301	0	1.301
20	1.164	0	1.164	20	1.613	0	1.613
21	1.496	0	1.496	21	1.640	0	1.640
22	1.499	0	1.499	22	1.610	0	1.610
23	1.491	0	1.491	23	1.598	0	1.598
24	1.474	0	1.474	24	1.615	0	1.615
25	1.506	0	1.506	25	1.410	0	1.410
26	1.316	0	1.316	26	1.313	0	1.313
27	1.151	0	1.151	27	1.607	0	1.607
28	1.477	0	1.477	28	1.564	0	1.564
29	1.483	0	1.483	29	1.625	0	1.625
30	1.490	0	1.490	30	1.602	0	1.602
31	1.475	0	1.475	31	1.561	0	1.561

Mañana
MVA

Tarde
MW

PRODUCCION DIARIA PARA LA RED PROPIA

1		9		17		25	
2		10		18		26	
3		11		19		27	
4		12		20		28	
5		13		21		29	
6		14		22		30	
7		15		23		31	
		16		24			

Este año
MWh

SISTEMA 50 C/S

Agosto 1970

1969 CARGAS MÁXIMAS DIARIAS DE LA RED PROPIA 1970

Día	Año pasado			Día	Este año		
	Registrada	Déficit	Total		Registrada	Déficit	Total
1	1,078	0	1,078	1	996	0	996
2	937	0	937	2	634	0	634
3	611	0	611	3	1,330	0	1,330
4	1,205	0	1,205	4	1,342	0	1,342
5	1,122	0	1,122	5	1,300	0	1,300
6	1,185	0	1,185	6	1,406	0	1,406
7	1,123	0	1,123	7	1,350	0	1,350
8	1,153	0	1,153	8	995	0	995
9	925	0	925	9	654	0	654
10	590	0	590	10	1,299	0	1,299
11	1,144	0	1,144	11	1,310	0	1,310
12	1,210	0	1,210	12	1,257	0	1,257
13	1,200	0	1,200	13	1,318	0	1,318
14	1,350	0	1,350	14	1,230	0	1,230
15	1,070	0	1,070	15	958	0	958
16	900	0	900	16	644	0	644
17	1,140	0	1,140	17	675	0	675
18	1,152	0	1,152	18	1,305	0	1,305
19	1,194	0	1,194	19	1,280	0	1,280
20	1,170	0	1,170	20	1,265	0	1,265
21	1,130	0	1,130	21	1,260	0	1,260
22	1,123	0	1,123	22	969	0	969
23	956	0	956	23	620	0	620
24	657	0	657	24	1,217	0	1,217
25	1,180	0	1,180	25	1,271	0	1,271
26	1,174	0	1,174	26	1,252	0	1,252
27	833	0	833	27	1,260	0	1,260
28	1,115	0	1,115	28	1,288	0	1,288
29	1,112	0	1,112	29	1,021	0	1,021
30	910	0	910	30	700	0	700
31	579	0	579	31	1,260	0	1,260
1	1,485	0	1,485	1	1,401	0	1,401
2	1,283	0	1,283	2	1,268	0	1,268
3	1,156	0	1,156	3	1,625	0	1,625
4	1,483	0	1,483	4	1,629	0	1,629
5	1,510	0	1,510	5	1,635	0	1,635
6	1,489	0	1,489	6	1,671	0	1,671
7	1,449	0	1,449	7	1,623	0	1,623
8	1,441	0	1,441	8	1,460	0	1,460
9	1,293	0	1,293	9	1,308	0	1,308
10	1,123	0	1,123	10	1,661	0	1,661
11	1,497	0	1,497	11	1,621	0	1,621
12	1,460	0	1,460	12	1,594	0	1,594
13	1,474	0	1,474	13	1,605	0	1,605
14	1,474	0	1,474	14	1,544	0	1,544
15	1,422	0	1,422	15	1,367	0	1,367
16	1,317	0	1,317	16	1,191	0	1,191
17	1,132	0	1,132	17	1,250	0	1,250
18	1,490	0	1,490	18	1,600	0	1,600
19	1,520	0	1,520	19	1,616	0	1,616
20	1,525	0	1,525	20	1,580	0	1,580
21	1,502	0	1,502	21	1,585	0	1,585
22	1,509	0	1,509	22	1,383	0	1,383
23	1,347	0	1,347	23	1,242	0	1,242
24	1,198	0	1,198	24	1,607	0	1,607
25	1,525	0	1,525	25	1,617	0	1,617
26	1,490	0	1,490	26	1,627	0	1,627
27	1,341	0	1,341	27	1,647	0	1,647
28	1,512	0	1,512	28	1,587	0	1,587
29	1,514	0	1,514	29	1,462	0	1,462
30	1,294	0	1,294	30	1,273	0	1,273
31	1,169	0	1,169	31	1,603	0	1,603

Mañana
MVA

Tarde
MW

PRODUCCION DIARIA PARA LA RED PROPIA

Este año	MWh	1	9	17	25
		2	10	18	26
		3	11	19	27
		4	12	20	28
		5	13	21	29
		6	14	22	30
		7	15	23	31
		8	16	24	

SISTEMA 50 C/S

1969 CARGAS MAXIMAS DIARIAS DE LA RED PROPIA 1970

Día	Año pasado			Día	Este año		
	Registrada	Déficit	Total		Registrada	Déficit	Total
1	1.140	0	1.140	1	1.245	0	1.245
2	1.445	0	1.445	2	1.215	0	1.215
3	1.185	0	1.185	3	1.138	0	1.138
4	1.205	0	1.205	4	1.260	0	1.260
5	1.158	0	1.158	5	976	0	976
6	1.080	0	1.080	6	680	0	680
7	614	0	614	7	1.062	0	1.062
8	1.230	0	1.230	8	1.240	0	1.240
9	1.155	0	1.155	9	1.251	0	1.251
10	1.168	0	1.168	10	1.230	0	1.230
11	1.175	0	1.175	11	1.200	0	1.200
12	1.052	0	1.052	12	992	0	992
13	950	0	950	13	662	0	662
14	625	0	625	14	1.268	0	1.268
15	1.210	0	1.210	15	1.240	0	1.240
16	1.215	0	1.215	16	1.260	0	1.260
17	1.245	0	1.245	17	1.260	0	1.260
18	1.170	0	1.170	18	1.500	0	1.500
19	1.210	0	1.210	19	1.005	0	1.005
20	982	0	982	20	654	0	654
21	608	0	608	21	1.260	0	1.260
22	1.151	0	1.151	22	1.255	0	1.255
23	1.228	0	1.228	23	1.282	0	1.282
24	1.245	0	1.245	24	1.220	0	1.220
25	1.345	0	1.345	25	1.252	0	1.252
26	1.176	0	1.176	26	1.036	0	1.036
27	943	0	943	27	703	0	703
28	603	0	603	28	1.350	0	1.350
29	1.205	0	1.205	29	1.308	0	1.308
30	1.156	0	1.156	30	599	0	599
31				31			
1	1.487	0	1.487	1	1.602	0	1.602
2	1.536	0	1.536	2	1.604	0	1.604
3	1.540	0	1.540	3	1.598	0	1.598
4	1.547	0	1.547	4	1.582	0	1.582
5	1.509	0	1.509	5	1.398	0	1.398
6	1.327	0	1.327	6	1.258	0	1.258
7	1.186	0	1.186	7	1.521	0	1.521
8	1.489	0	1.489	8	1.603	0	1.603
9	1.485	0	1.485	9	1.579	0	1.579
10	1.484	0	1.484	10	1.584	0	1.584
11	1.474	0	1.474	11	1.585	0	1.585
12	1.497	0	1.497	12	1.395	0	1.395
13	1.312	0	1.312	13	1.254	0	1.254
14	1.180	0	1.180	14	1.567	0	1.567
15	1.482	0	1.482	15	1.580	0	1.580
16	1.523	0	1.523	16	1.583	0	1.583
17	1.497	0	1.497	17	1.588	0	1.588
18	1.520	0	1.520	18	1.607	0	1.607
19	1.509	0	1.509	19	1.382	0	1.382
20	1.311	0	1.311	20	1.253	0	1.253
21	1.142	0	1.142	21	1.546	0	1.546
22	1.473	0	1.473	22	1.561	0	1.561
23	1.505	0	1.505	23	1.576	0	1.576
24	1.478	0	1.478	24	1.581	0	1.581
25	1.481	0	1.481	25	1.594	0	1.594
26	1.506	0	1.506	26	1.377	0	1.377
27	1.336	0	1.336	27	1.270	0	1.270
28	1.167	0	1.167	28	1.581	0	1.581
29	1.483	0	1.483	29	1.537	0	1.537
30	1.524	0	1.524	30	1.281	0	1.281
31				31			

Mañana
MVA

Tarde
MW

PRODUCCION DIARIA PARA LA RED PROPIA

1		9		17		25	
2		10		18		26	
3		11		19		27	
4		12		20		28	
5		13		21		29	
6		14		22		30	
7		15		23		31	

Este año
MWh

SISTEMA 50 C/S

1969 CARGAS MAXIMAS DIARIAS DE LA RED PROPIA 1970

Día	Año pasado			Día	Este año		
	Registrada	Déficit	Total		Registrada	Déficit	Total
1	1.013	0	1.013	1	1.266	0	1.266
2	1.195	0	1.195	2	1.195	0	1.195
3	1.151	0	1.151	3	936	0	936
4	910	0	910	4	588	0	588
5	632	0	632	5	1.220	0	1.220
6	1.124	0	1.124	6	1.220	0	1.220
7	1.101	0	1.101	7	1.196	0	1.196
8	1.180	0	1.180	8	1.225	0	1.225
9	1.200	0	1.200	9	750	0	750
10	1.200	0	1.200	10	855	0	855
11	960	0	960	11	597	0	597
12	563	0	563	12	655	0	655
13	1.155	0	1.155	13	1.185	0	1.185
14	1.190	0	1.190	14	1.205	0	1.205
15	1.140	0	1.140	15	1.240	0	1.240
16	1.140	0	1.140	16	1.405	0	1.405
17	1.120	0	1.120	17	1.035	0	1.035
18	935	0	935	18	662	0	662
19	591	0	591	19	1.319	0	1.319
20	1.180	0	1.180	20	1.265	0	1.265
21	1.160	0	1.160	21	1.245	0	1.245
22	1.170	0	1.170	22	1.242	0	1.242
23	1.175	0	1.175	23	1.260	0	1.260
24	1.190	0	1.190	24	1.050	0	1.050
25	1.008	0	1.008	25	735	0	735
26	680	0	680	26	1.190	0	1.190
27	1.130	0	1.130	27	1.235	0	1.235
28	1.239	0	1.239	28	1.200	0	1.200
29	1.230	0	1.230	29	1.240	0	1.240
30	1.213	0	1.213	30	1.245	0	1.245
31	1.252	0	1.252	31	1.186	0	1.186
1	1.490	0	1.490	1	1.556	0	1.556
2	1.497	0	1.497	2	1.558	0	1.558
3	1.464	0	1.464	3	1.347	0	1.347
4	1.286	0	1.286	4	1.250	0	1.250
5	1.172	0	1.172	5	1.569	0	1.569
6	1.436	0	1.436	6	1.573	0	1.573
7	1.381	0	1.381	7	1.586	0	1.586
8	1.422	0	1.422	8	1.542	0	1.542
9	1.451	0	1.451	9	1.270	0	1.270
10	1.455	0	1.455	10	1.355	0	1.355
11	1.282	0	1.282	11	1.163	0	1.163
12	1.157	0	1.157	12	1.238	0	1.238
13	1.473	0	1.473	13	1.554	0	1.554
14	1.435	0	1.435	14	1.576	0	1.576
15	1.449	0	1.449	15	1.601	0	1.601
16	1.432	0	1.432	16	1.588	0	1.588
17	1.404	0	1.404	17	1.386	0	1.386
18	1.142	0	1.142	18	1.239	0	1.239
19	1.115	0	1.115	19	1.572	0	1.572
20	1.441	0	1.441	20	1.547	0	1.547
21	1.413	0	1.413	21	1.555	0	1.555
22	1.440	0	1.440	22	1.377	0	1.377
23	1.438	0	1.438	23	1.566	0	1.566
24	1.460	0	1.460	24	1.429	0	1.429
25	1.262	0	1.262	25	1.274	0	1.274
26	1.182	0	1.182	26	1.526	0	1.526
27	1.432	0	1.432	27	1.570	0	1.570
28	1.444	0	1.444	28	1.563	0	1.563
29	1.446	0	1.446	29	1.568	0	1.568
30	1.427	0	1.427	30	1.588	0	1.588
31	1.419	0	1.419	31	1.396	0	1.396

Mañana
MVA

Tarde
MW

PRODUCCION DIARIA PARA LA RED PROPIA

1		9		17		25	
2		10		18		26	
3		11		19		27	
4		12		20		28	
5		13		21		29	
6		14		22		30	
		15		23		31	

Este año
MWh

SISTEMA 50 C/S

1969 CARGAS MAXIMAS DIARIAS DE LA RED PROPIA 1970

Día	Año pasado			Día	Este año		
	Registrada	Déficit	Total		Registrada	Déficit	Total
1	996	0	996	1	720	0	720
2	572	0	572	2	1.170	0	1.170
3	1.240	0	1.240	3	1.218	0	1.218
4	1.202	0	1.202	4	1.359	0	1.359
5	1.246	0	1.246	5	1.399	0	1.399
6	1.279	0	1.279	6	1.347	0	1.347
7	1.291	0	1.291	7	1.115	0	1.115
8	922	0	922	8	794	0	794
9	748	0	748	9	1.340	0	1.340
10	1.210	0	1.210	10	1.270	0	1.270
11	1.225	0	1.225	11	1.240	0	1.240
12	1.282	0	1.282	12	1.245	0	1.245
13	1.318	0	1.318	13	760	0	760
14	1.318	0	1.318	14	996	0	996
15	1.142	0	1.142	15	695	0	695
16	731	0	731	16	1.275	0	1.275
17	1.263	0	1.263	17	1.252	0	1.252
18	1.233	0	1.233	18	1.220	0	1.220
19	1.285	0	1.285	19	1.220	0	1.220
20	1.226	0	1.226	20	1.262	0	1.262
21	1.292	0	1.292	21	1.015	0	1.015
22	965	0	965	22	617	0	617
23	725	0	725	23	1.215	0	1.215
24	1.349	0	1.349	24	1.240	0	1.240
25	1.370	0	1.370	25	1.255	0	1.255
26	1.322	0	1.322	26	1.292	0	1.292
27	1.400	0	1.400	27	1.290	0	1.290
28	1.420	0	1.420	28	1.020	0	1.020
29	1.010	0	1.010	29	738	0	738
30	640	0	640	30	1.270	0	1.270
31				31			
1	1.264	0	1.264	1	1.263	0	1.263
2	1.141	0	1.141	2	1.518	0	1.518
3	1.418	0	1.418	3	1.574	0	1.574
4	1.431	0	1.431	4	1.531	0	1.531
5	1.443	0	1.443	5	1.591	0	1.591
6	1.427	0	1.427	6	1.598	0	1.598
7	1.479	0	1.479	7	1.399	0	1.399
8	1.271	0	1.271	8	1.273	0	1.273
9	1.131	0	1.131	9	1.543	0	1.543
10	1.435	0	1.435	10	1.553	0	1.553
11	1.430	0	1.430	11	1.583	0	1.583
12	1.481	0	1.481	12	1.318	0	1.318
13	1.474	0	1.474	13	1.262	0	1.262
14	1.492	0	1.492	14	1.375	0	1.375
15	1.313	0	1.313	15	1.244	0	1.244
16	1.165	0	1.165	16	1.534	0	1.534
17	1.410	0	1.410	17	1.516	0	1.516
18	1.425	0	1.425	18	1.529	0	1.529
19	1.439	0	1.439	19	1.529	0	1.529
20	1.410	0	1.410	20	1.522	0	1.522
21	1.432	0	1.432	21	1.309	0	1.309
22	1.279	0	1.279	22	1.260	0	1.260
23	1.199	0	1.199	23	1.467	0	1.467
24	1.444	0	1.444	24	1.496	74	1.570
25	1.425	0	1.425	25	1.469	75	1.544
26	1.409	70	1.479	26	1.468	0	1.468
27	1.449	0	1.449	27	1.469	71	1.540
28	1.460	0	1.460	28	1.367	0	1.367
29	1.246	0	1.246	29	1.257	0	1.257
30	1.166	0	1.166	30	1.448	0	1.448
31				31		7	

Mañana
MVA

Tarde
MW

PRODUCCION DIARIA PARA LA RED PROPIA

Este año	MWh	1	9	17	25
		2	10	18	26
		3	11	19	27
		4	12	20	28
		5	13	21	29
		6	14	22	30
		7	15	23	31

SISTEMA 50 C/S

Diciembre 1970

1969

CARGAS MAXIMAS DIARIAS DE LA RED PROPIA

1970

Día	Año pasado			Día	Este año		
	Registrada	Déficit	Total		Registrada	Déficit	Total
1	1.231	0	1.231	1	1.230	0	1.230
2	1.370	0	1.370	2	1.205	0	1.205
3	1.400	0	1.400	3	1.230	0	1.230
4	1.405	0	1.405	4	1.238	0	1.238
5	1.380	0	1.380	5	1.034	0	1.034
6	1.237	0	1.237	6	680	0	680
7	718	0	718	7	1.205	0	1.205
8	1.245	0	1.245	8	1.162	0	1.162
9	1.387	0	1.387	9	1.293	0	1.293
10	1.310	0	1.310	10	1.322	0	1.322
11	1.381	0	1.381	11	1.292	0	1.292
12	1.460	0	1.460	12	975	0	975
13	1.135	0	1.135	13	730	0	730
14	704	0	704	14	1.300	0	1.300
15	1.420	0	1.420	15	1.360	0	1.360
16	1.371	0	1.371	16	1.475	0	1.475
17	1.380	0	1.380	17	1.620	0	1.620
18	1.360	0	1.360	18	1.408	0	1.408
19	1.445	0	1.445	19	1.153	0	1.153
20	1.038	0	1.038	20	798	0	798
21	826	0	826	21	1.350	0	1.350
22	1.280	0	1.280	22	1.385	0	1.385
23	1.300	0	1.300	23	1.482	0	1.482
24	1.169	0	1.169	24	1.440	0	1.440
25	661	0	661	25	787	0	787
26	1.320	0	1.320	26	1.075	0	1.075
27	1.095	0	1.095	27	820	0	820
28	859	0	859	28	1.380	0	1.380
29	1.413	0	1.413	29	1.290	0	1.290
30	1.494	0	1.494	30	1.320	0	1.320
31	1.400	0	1.400	31	1.135	0	1.135
1	1.422	0	1.422	1	1.555	0	1.555
2	1.456	80	1.536	2	1.534	0	1.534
3	1.384	104	1.488	3	1.535	0	1.535
4	1.382	50	1.432	4	1.540	0	1.540
5	1.404	0	1.404	5	1.327	0	1.327
6	1.279	0	1.279	6	1.239	0	1.239
7	1.187	0	1.187	7	1.513	0	1.513
8	1.366	74	1.440	8	1.485	0	1.485
9	1.465	0	1.465	9	1.594	0	1.594
10	1.509	0	1.509	10	1.561	0	1.561
11	1.509	0	1.509	11	1.553	0	1.553
12	1.465	0	1.465	12	1.349	0	1.349
13	1.262	0	1.262	13	1.313	0	1.313
14	1.198	0	1.198	14	1.551	0	1.551
15	1.457	0	1.457	15	1.558	0	1.558
16	1.349	0	1.349	16	1.610	0	1.610
17	1.327	0	1.327	17	1.574	0	1.574
18	1.352	0	1.352	18	1.572	0	1.572
19	1.356	0	1.356	19	1.429	0	1.429
20	1.277	0	1.277	20	1.308	0	1.308
21	1.183	0	1.183	21	1.507	0	1.507
22	1.341	0	1.341	22	1.587	0	1.587
23	1.353	0	1.353	23	1.605	0	1.605
24	1.171	0	1.171	24	1.367	0	1.367
25	1.053	0	1.053	25	1.199	0	1.199
26	1.399	0	1.399	26	1.418	0	1.418
27	1.294	0	1.294	27	1.296	0	1.296
28	1.188	0	1.188	28	1.432	0	1.432
29	1.447	0	1.447	29	1.545	0	1.545
30	1.439	0	1.439	30	1.527	0	1.527
31	1.266	0	1.266	31	1.231	0	1.231

Mañana
MVA

Tarde
MW

16 PRODUCCION DIARIA PARA LA RED PROPIA

1		9		17		25
2		10		18		26
3		11		19		27
4		12		20		28
5		13		21		29
6		14		22		30
7		15		23		31

Este año
MWh

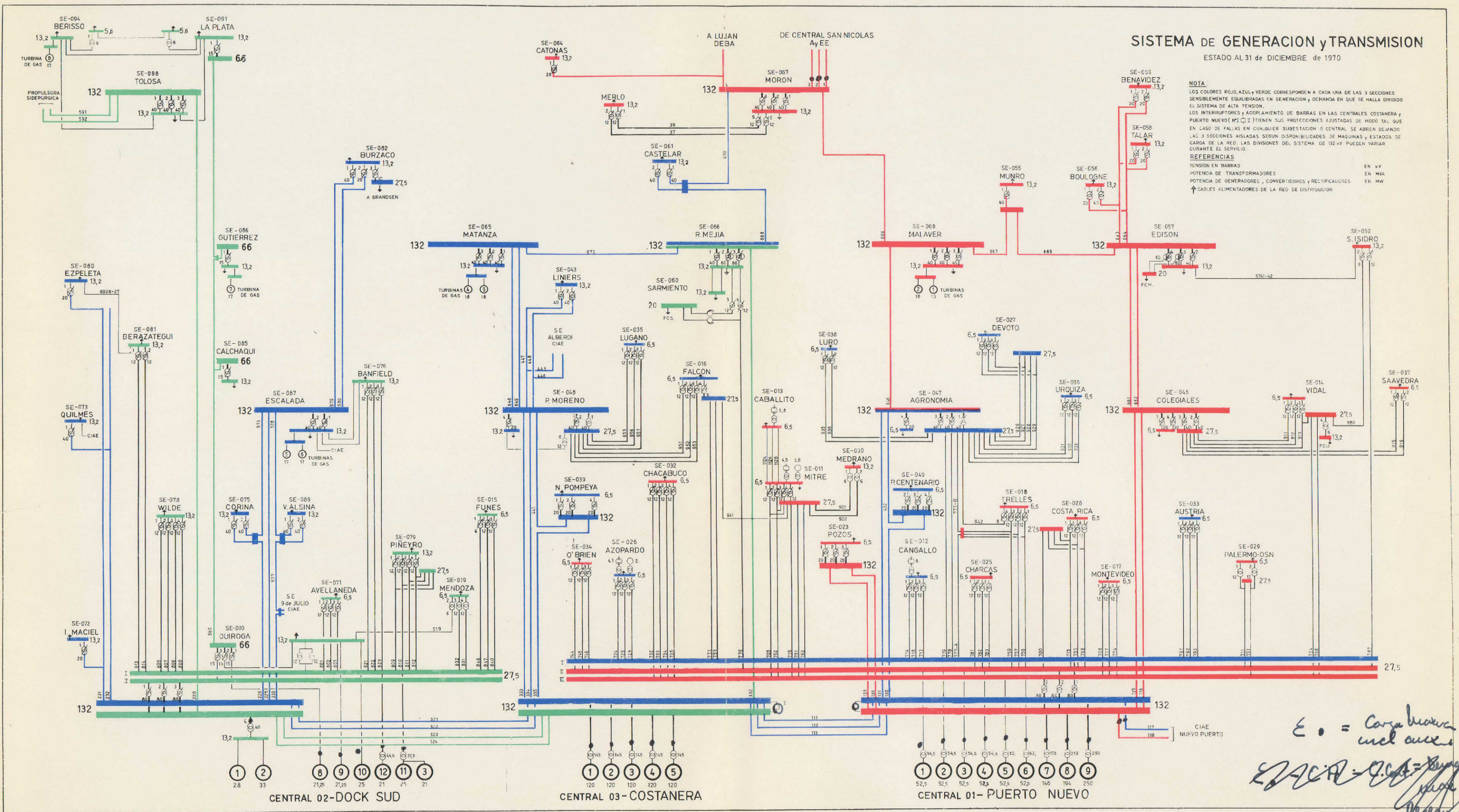
Clase	Subclase	Descripción	Cantidad	Valor
1				
2				
3				
4				
5				
6				
7				
8				
9				
10				
11				
12				
13				
14				
15				
16				
17				
18				
19				
20				
21				
22				
23				
24				
25				
26				
27				
28				
29				
30				
31				
32				
33				
34				
35				
36				
37				
38				
39				
40				
41				
42				
43				
44				
45				
46				
47				
48				
49				
50				
51				
52				
53				
54				
55				
56				
57				
58				
59				
60				
61				
62				
63				
64				
65				
66				
67				
68				
69				
70				
71				
72				
73				
74				
75				
76				
77				
78				
79				
80				
81				
82				
83				
84				
85				
86				
87				
88				
89				
90				
91				
92				
93				
94				
95				
96				
97				
98				
99				
100				

1234
56789

Clase	Subclase	Descripción	Cantidad	Valor
1				
2				
3				
4				
5				
6				
7				
8				
9				
10				
11				
12				
13				
14				
15				
16				
17				
18				
19				
20				
21				
22				
23				
24				
25				
26				
27				
28				
29				
30				
31				
32				
33				
34				
35				
36				
37				
38				
39				
40				
41				
42				
43				
44				
45				
46				
47				
48				
49				
50				
51				
52				
53				
54				
55				
56				
57				
58				
59				
60				
61				
62				
63				
64				
65				
66				
67				
68				
69				
70				
71				
72				
73				
74				
75				
76				
77				
78				
79				
80				
81				
82				
83				
84				
85				
86				
87				
88				
89				
90				
91				
92				
93				
94				
95				
96				
97				
98				
99				
100				

SISTEMA DE GENERACION y TRANSMISION

ESTADO AL 31 de DICIEMBRE de 1970



NOTA:
 LOS COLORES ROJO, AZUL Y VERDE CORRESPONDEN A CADA UNA DE LAS 3 SECCIONES
 SENSIBLEMENTE EQUILIBRADAS EN GENERACION Y DEMANDA EN QUE SE HALLA DIVIDIDO
 EL SISTEMA DE ALTA TENSION.
 LOS INTERRUPTORES Y ACOPLAMIENTO DE BARRAS EN LAS CENTRALES COSTANERA Y
 PUERTO NUEVO (M.I.) TIENEN SUS PROTECCIONES AJUSTADAS DE MODO TAL QUE
 EN CASO DE FALLAS EN CUALQUIER SUBESTACION O CENTRAL SE ABREN DEJANDO
 LAS 3 SECCIONES AISLADAS SEGUN DISPONIBILIDADES DE MAQUINAS Y ESTADOS DE
 CARGA DE LA RED. LAS DIVISIONES DEL SISTEMA DE 132 KV PUEDEN VARIAR
 DURANTE EL SERVICIO.

REFERENCIAS
 TENSION EN BARRAS EN KV
 POTENCIA DE TRANSFORMADORES EN MVA
 POTENCIA DE GENERADORES, CONVERTIDORES Y RECTIFICADORES EN MW
 ↑ CABLES ALIMENTADORES DE LA RED DE DISTRIBUCION

1 2 8 9 10 12 11 3
 28 33 21,25 21,25 25 21 25 21

CENTRAL 02-DOCK SUD

1 2 3 4 5
 120 120 120 120 120

CENTRAL 03-COSTANERA

1 2 3 4 5 6 7 8 9
 52,5 52,5 52,5 52,5 52,5 52,5 145 194 250

CENTRAL 01-PUERTO NUEVO

E. = carga maxima incl aux
2-2-70 - Q. C. A. = ...
...