

- Պահպանվում է տնտեսության բարձր աշխուժությունը, ընդ որում՝ աճի հիմնական շարժիչը ծառայություններն են ու հանքարդյունաբերության վերականգնումը:
- Գնաճը շարունակում է մնալ թույլ՝ 2019 թ. ավելի փաղ իրականացված վերաֆինանսավորման տոկոսադրույքի 50 բ.կ. իջեցման սահմանափակ ազդեցությամբ:
- Դեկտեմբերին բարձր կապիտալ ծախսերի կատարման հետևանքով բյուջեն դարձավ պակասորդային:
- Չնայած արտահանման լավ կատարողականին, առևտրի պակասորդը մեծացավ:

Տնտեսական ակտիվության ցուցանիշի աճը (ՏԱՑ) դեկտեմբերին նախորդ տարվա նույն ժամանակահատվածի նկատմամբ հասավ գագաթնակետին՝ 10.7 տոկոսի: Աճի ամենաբարձր տեմպը շարունակեց գրանցվել ծառայությունների, մասնավորապես՝ տրանսպորտի ճյուղում ուժեղ կատարողականով (բեռնափոխադրումների աճը նախորդ տարվա նույն ժամանակահատվածի նկատմամբ կազմել է 25 տոկոս): Դրա շնորհիվ ՏԱՑ տարեկան գումարային աճը 2019 թ. նախորդ տարվա նույն ժամանակահատվածի նկատմամբ կազմեց 7.8 տոկոս, ինչը համաշխարհային ֆինանսական ճգնաժամից ի վեր ամենաբարձր ցուցանիշն է: 2019 թ. արդյունաբերական արտադրանքի աճի տեմպը 2018 թ. համեմատ կրկնապատկվեց, իսկ նախորդ տարվա նույն ժամանակահատվածի նկատմամբ հասավ 9 տոկոսի՝ հիմնականում Թեղուտի հանքավայրում հանքարդյունաբերության աշխատանքների վերականգնման շնորհիվ: Մշակող արդյունաբերությունն աճեց առողջ 7.6 տոկոսանոց տեմպով, թեև այն ցածր էր 2018 թ. գրանցված 10 տոկոսանոց աճից: 2019 թ. շինարարական արտադրանքն ավելացավ 4.5 տոկոսով՝ նույն աճով ինչ մեկ տարի առաջ: Գյուղատնտեսական արտադրանքը շարունակեց կրճատվել 2019 թ.-ին, թեև ավելի դանդաղ տեմպով, քան 2018 թ.-ին (շուրջ 4 տոկոսով 2019 թ.-ին, 2018 թ.-ի 7 տոկոսանոց անկման համեմատ):¹ Ձնկաբուծությունը

գյուղատնտեսության միակ ենթաճյուղն էր, որն աճեց:

2019 դեկտեմբերին ցածր գնաճը պահպանվեց (0.7 տոկոս նախորդ տարվա նույն ժամանակահատվածի նկատմամբ), իսկ 2020 թ. հունվարին ավելի դանդաղեց: Դեկտեմբերին գնաճին նպաստեցին ալկոհոլային խմիչքների և ծխախոտային արտադրանքի գների 4.6 տոկոսանոց աճը և տրանսպորտային ծախսերի 2.3 տոկոսով բարձրացումը: 2019 թ. միջին տարեկան գնաճի ցուցանիշը կազմեց 1.4 տոկոս (նվազելով 2018 թ. 2.5 տոկոսից), որի մեկ տոկոսային կետը պայմանավորված էր սննդամթերքի և խմիչքների գների աճով: Ամենավերջին տվյալները ցույց են տալիս, որ հունվարին գների փոփոխությունը գրեթե չի եղել, ընդ որում նախորդ տարվա նույն ժամանակահատվածի նկատմամբ գնաճը կազմել է 0.2 տոկոս: Չնայած գնաճի ցուցանիշը զգալի ցածր է ՀՀ ԿԲ թիրախային միջակայքից (4 +/-1.5 տոկոս), ՀՀ ԿԲ խորհուրդը հունվարի 24-ի խորհրդի նիստում կայացրեց վերաֆինանսավորման տոկոսադրույքն անփոփոխ՝ 5.5 տոկոս թողնելու որոշում, նկատելով, որ առաջիկայում սպասվող ավելի ընդլայնողական հարկաբյուջետային քաղաքականությունը կարող է խթանել գնաճի բարձրացմանը:

Դեկտեմբերին նախորդ տարվա նույն ժամանակահատվածի նկատմամբ գրանցվեց ներմուծման 52 տոկոսանոց աճ՝ արտահանման 13 տոկոսանոց աճի համեմատ: Ներմուծման աճի գրեթե մեկ քառորդը պայմանավորված էր դեկտեմբերին ավտոմեքենաների ներմուծման արտասովոր բարձր ցուցանիշով՝ 2020 թ. հունվարից մաքսատուրքերի բարձրացմանն ընդառաջ:² 2019 թ. ներմուծվել է 189 հազար ավտոմեքենա՝ 2018 թ. 64 հազարի համեմատ: Դեկտեմբերին աճել է նաև հանքանյութերի և քիմիական արտադրանքների ներմուծումը՝ նախորդ տարվա նույն ժամանակահատվածի նկատմամբ համապատասխանաբար 10 և 20 տոկոս տարեկան աճով: 2019 թ. առևտրի աճողական տվյալները ցույց են տալիս, որ

¹ Գյուղատնտեսական արտադրանքի գրանցված նվազումը կարող է նաև արտացոլել վիճակագրական և գնահատման խնդիրները՝ հաշվի առնելով գյուղատնտեսական ապրանքների արտահանման աճը և շուկայում գյուղատնտեսական ապրանքների գների վրա սահմանափակ ճնշումը:

Կազմեց՝ Արմինե Մանուկյանը, տնտեսագետ,
amanookian@worldbank.org

² Զգալի թվով ավտոմեքենաներ արտահանվում են Եվրասիական Տնտեսական Միության այլ անդամ պետություն, թեև պարտադիր չէ, որ արտացոլվեն որպես արտահանում:

ներմուծման առաջանցիկ աճով (10,8 տոկոս), համեմատ արտահանման (9,4 տոկոս) աճի, առևտրի պակասուրդը վատթարացավ ավելի քան 300 միլիոն դոլարով: Ապրանքների արտահանման կառուցվածքը ցույց է տալիս, որ երեք հիմնական ապրանքախմբերում կենտրոնացում կա. ա) հանքանյութեր (բաժին է ընկնում ընդհանուր արտահանման 28 տոկոսը), բ) քարեր և մետաղներ (26 տոկոս), գ) սննդամթերք (24 տոկոս):

Ընթացիկ հաշվի այլ մուտքերի կատարողականը բարձր է: Միջազգային զբոսաշրջիկների ժամանումը 2019 թվականին աճել էր 14,7 տոկոսով՝ հասնելով 1,9 միլիոն զբոսաշրջիկի: Բացի այդ, բարձր էր արտասահմանից փոխանցումների աճը, հավանաբար նաև չգրանցված վերաարտահանման պատճառով:

Ղեկտեմբերին անվանական փոխարժեքի մեղմ արժեզրկումից հետո, հայկական դրամն ամրապնդվեց 2020 թ. հունվարին: Անվանական Դրամ/ԱՄՆ դոլար փոխարժեքը ղեկտեմբերին արժեզրկվեց 0.4 տոկոսով, սակայն հունվարին սկսեց արժևորվել: Տատանումները հարթելու համար ԿԲ-ն միջամտեց և շուկայից գնեց ավելի քան 20 միլիոն ԱՄՆ դոլար:

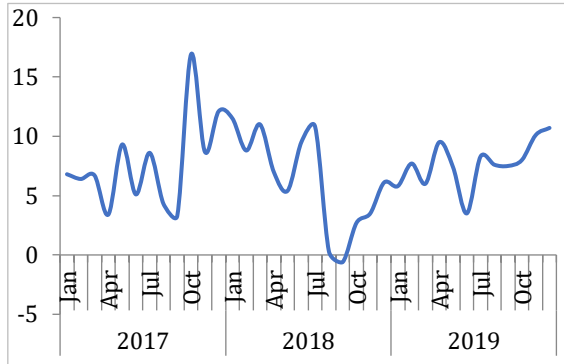
Ղեկտեմբերի բարձր կապիտալ ծախսերի հետևանքով բյուջեի 40 միլիարդ ՀՀ դրամ կազմող հավելուրդը տարեվերջին վերածվեց 71 միլիարդ ՀՀ դրամի պակասուրդի: Այնուհանդերձ, պակասուրդը ցածր է 98 միլիարդ ՀՀ դրամի տարեկան բյուջեի պակասուրդի ծրագրային ցուցանիշից: Այն պայմանավորված էր 5 տոկոս լրացուցիչ զուտ հարկերի հավաքմամբ (42 միլիարդ ՀՀ դրամի չափով նախկին հարկային պարտավորությունները կազմակերպություններին վերադարձնելուց հետո) և 15 տոկոսով կապիտալ ծախսերի թերակատարմամբ, իսկ ընթացիկ ծախսերը կատարվեցին ըստ նախատեսվածի: Կապիտալ ծախսերի աճը ղեկտեմբերին պայմանավորված էր նաև խոշոր ռազմական տեխնիկայի ձեռքբերմամբ: 2019 թ. վերջի դրությամբ Կառավարության պարտքը կանխատեսվող ՀՆԱ-ի 50 տոկոսից ցածր էր:

Վարկերը և ավանդները 2019 թ.-ին նախորդ տարվա նույն ժամանակահատվածի համեմատ աճեցին համապատասխանաբար 17 և 21 տոկոսով՝ վարկեր-ավանդներ հարաբերակցությունը փոքր-ինչ բարելավվելով,

որը կազմեց 1.02 տոկոս: Դրամային պորտֆելի ավելի առաջանցիկ աճի պայմաններում վարկերի դոլարացումը նվազեց՝ 2019 թ. վերջին կազմելով 51 տոկոս՝ 2018 թ. 56 տոկոսի համեմատ: 2019 թ. ոլորտը կայուն պահպանվեց, ընդ որում՝ կապիտալի համարժեքության կուտ, շահութաբերության բարելավվող և չափատող վարկերի կառավարելի ցուցանիշներով:

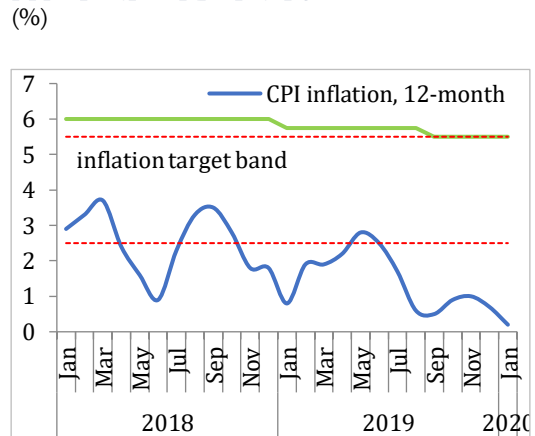
Նկար 1. Տնտեսական աճը գերազանցեց սպասումները

(փոփոխությունը նախորդ տարվա նույն ժամանակահատվածի նկատմամբ, %)



Աղբյուրը՝ ՀՀ վիճակագրական կոմիտե

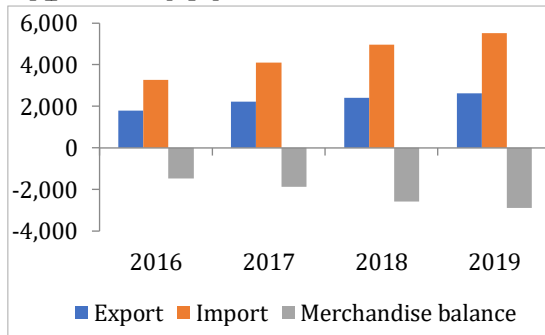
Նկար 2. Գնաճն ավելի է շեղվում ՀՀ ԿԲ թիրախային միջակայքից



Աղբյուրը՝ ՀՀ վիճակագրական կոմիտե

Նկար 3. Ներմուծման ավելի արագ աճի պայմաններում առևտրի պակասուրդը մեծացավ

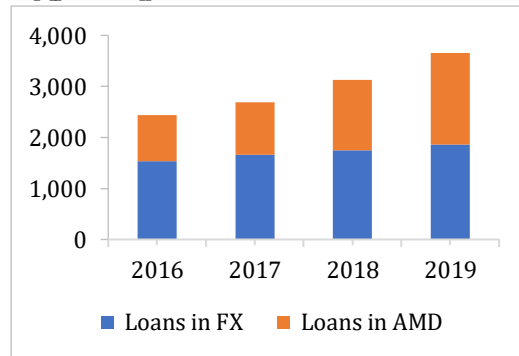
(միլիոն ԱՄՆ դոլար)



Աղբյուրը՝ ՀՀ վիճակագրական կոմիտե

Նկար 4. Վարկերի դուրաքցումը նվազեց՝ դրամային ավելի բարձր վարկավորման շնորհիվ

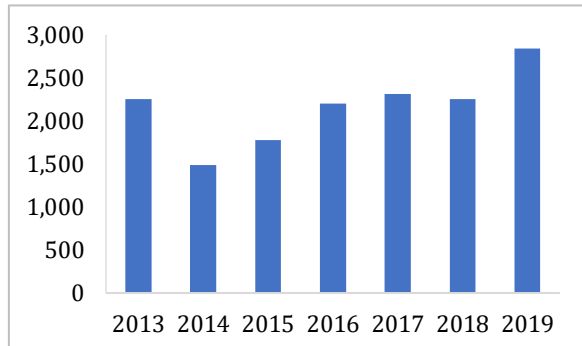
(միլիոն ՀՀ դրամ)



Աղբյուրը՝ ՀՀ ԿԲ

Նկար 5. Միջազգային պահուստները հասան գրանցված ամենաբարձր մակարդակին

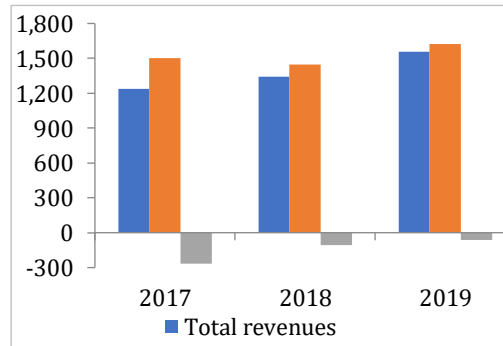
(միլիոն ԱՄՆ դոլար)



Աղբյուրը՝ ՀՀ ԿԲ

Նկար 6. Բյուջեն դեկտեմբերին դարձավ պակասուրդային

(միլիարդ ՀՀ դրամ)



Աղբյուրը՝ ՖՆ