



Доходы

Доход

Доля ДХ, получившие доход за последние 10 дней (Последний Раунд) 45% ОСТ

Средняя доля ДХ, получивших какой-либо доход за последние 10 дней 56% ОСТ

Рабочие места

Средняя доля ДХ, где глава ДХ работает 49% ОСТ

Мигрант-Глава ДХ работает в последнем Раунде 34% ОСТ

Денежные переводы

Доля ДХ, получивших денежные переводы за последние 10 дней (последний Раунд) 6% ОСТ

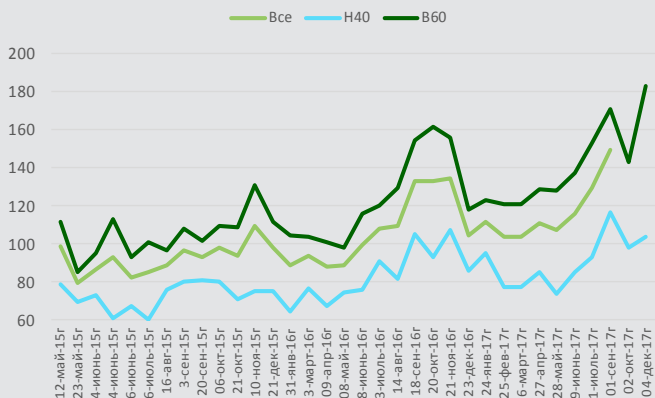
Средняя доля ДХ, получивших денежные переводы в последние 10 дней 12% ОСТ

Источник: "Слушая Таджикистан" с 12 мая 2015 по 04 декабря 2017

Доход

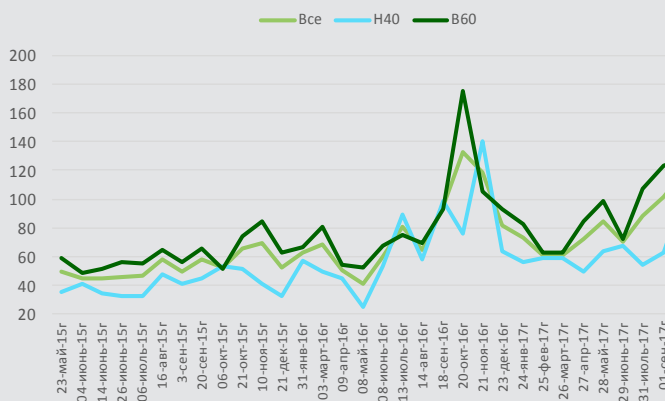
Средний подушевой реальный доход

Источник: "Слушая Таджикистан". За предыдущие 10 дней. Валюта: сомони.



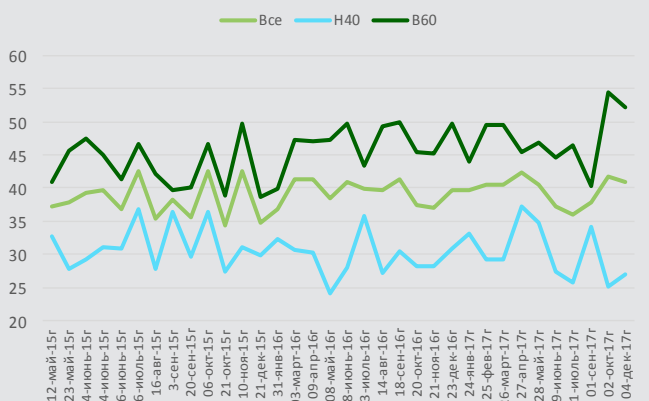
Средний подушевой доход от сельскохозяйственной деятельности

Источник: "Слушая Таджикистан". За предыдущие 10 дней. Валюта: сомони.



Средний реальный подушевой пенсионный доход

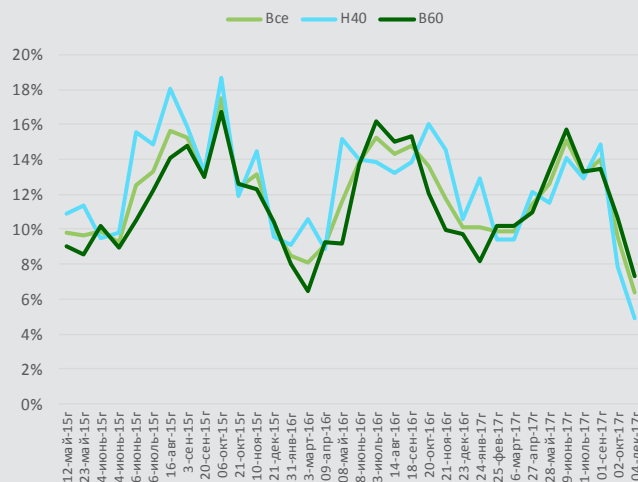
Источник: "Слушая Таджикистан". За предыдущие 10 дней. Валюта: сомони.



Домохозяйство

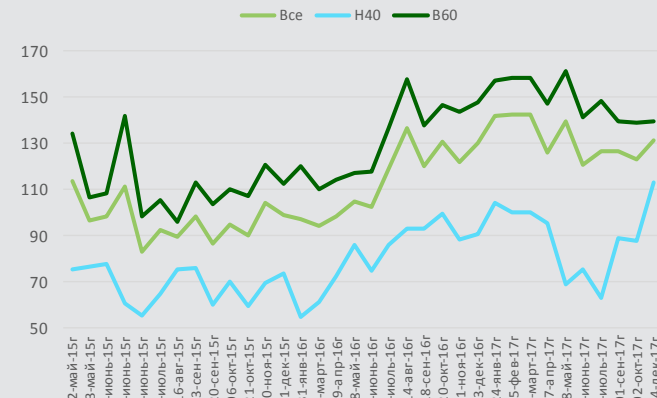
Доля домохозяйств, получивших денежный перевод за последние 10 дней

Источник: "Слушая Таджикистан". За предыдущие 10 дней.



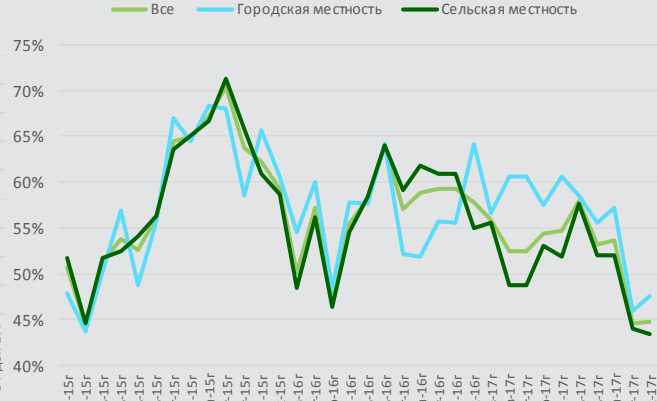
Средний реальный доход за счет заработной платы

Источник: "Слушая Таджикистан". За предыдущие 10 дней.



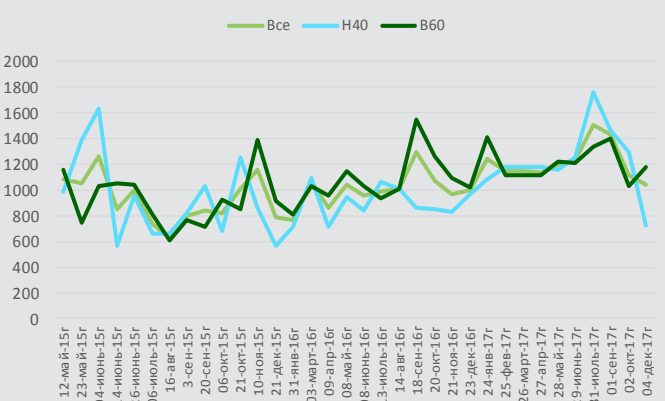
Доля домохозяйств, получающих доход за последние 10 дней

Источник: "Слушая Таджикистан". За предыдущие 10 дней.



Средний реальный доход домохозяйства за счет денежных переводов

Источник: "Слушая Таджикистан". За предыдущие 10 дней. Валюта: сомони.



КЛЮЧЕВЫЕ ИНДИКАТОРЫ

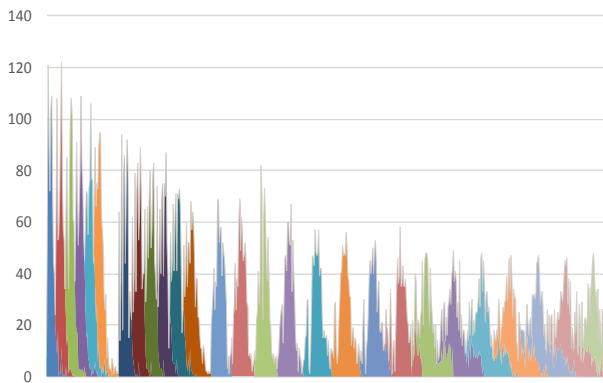
Величина	Категория	12-май-15г-04-июня-15г	14-июнь-15г-06-июль-15г	16-авг-15г-20-сен-15г	06-окт-15г-10-ноя-15г	21-дек-15г-31-январ-16г	03-март-16г-09-апр-16г	08-май-16г-08-июнь-16г	13-июль-16г-14-авг-16г	18-сен-16г-20-окт-16г	21-ноя-16г-23-дек-16г	24-январ-17г-26-март-17г	27-апр-17г-28-май-17г	29-июнь-17г-30-июль-17г	01-сен-17г-02-окт-17г	04-дек-17г
Реальный подушевой доход (в сомони)	всего	88,0	86,9	92,8	100,3	93,4	90,9	94,1	108,9	132,8	119,4	106,2	109,1	122,5	137,5	148,1
Реальный подушевой доход (в сомони)	городская местность	108,2	89,9	95,0	110,8	95,2	103,5	106,2	114,0	137,8	115,3	116,6	118,1	125,6	138,8	144,6
Реальный подушевой доход (в сомони)	сельская местность	80,5	85,6	91,9	96,3	92,8	85,5	88,9	106,9	131,1	121,1	101,0	104,3	121,1	136,6	150,1
Реальный подушевой доход (в сомони)	N40	73,7	62,9	79,2	75,4	69,9	71,9	75,2	86,2	99,2	96,5	83,1	79,5	88,9	107,3	103,8
Реальный подушевой доход (в сомони)	B60	97,5	102,3	102,1	116,3	108,0	102,4	106,8	124,4	157,8	136,7	121,3	128,1	145,0	156,8	182,4
Реальный доход домохозяйства (в сомони)	всего	301,9	337,0	441,6	462,1	353,8	330,3	369,2	465,5	561,7	505,0	394,9	416,7	479,4	477,6	453,9
Реальный доход домохозяйства (в сомони)	городская местность	299,1	295,2	375,9	403,8	296,0	305,2	333,4	372,9	424,4	388,3	390,4	393,2	414,5	444,2	391,8
Реальный доход домохозяйства (в сомони)	сельская местность	302,8	353,9	467,6	485,0	376,6	340,4	383,9	504,1	619,7	555,9	396,8	427,2	510,1	494,1	484,6
Реальный доход домохозяйства (в сомони)	N40	289,0	277,7	441,8	401,8	292,5	285,9	344,9	430,5	502,3	488,1	357,8	338,0	402,9	436,1	395,9
Реальный доход домохозяйства (в сомони)	B60	310,5	376,7	441,4	502,4	394,9	360,0	385,3	488,9	601,4	516,3	419,7	469,4	530,5	505,3	492,8
Реальный подушевой доход за счет оплаты труда (в сомони)	всего	102,7	95,5	91,2	96,2	97,9	96,0	103,6	127,4	125,1	125,8	142,0	132,6	123,6	124,8	131,0
Реальный подушевой доход за счет оплаты труда (в сомони)	городская местность	118,0	104,2	111,4	109,2	104,9	117,2	124,7	138,3	134,2	150,5	153,2	171,3	148,4	131,6	167,4
Реальный подушевой доход за счет оплаты труда (в сомони)	сельская местность	92,9	89,8	77,4	87,7	91,8	84,2	92,4	118,9	116,9	107,6	128,6	98,3	103,5	117,7	112,6
Реальный подушевой доход за счет оплаты труда (в сомони)	N40	76,3	60,2	70,2	66,2	64,2	66,7	80,4	89,2	96,0	89,2	101,2	82,0	69,2	88,2	112,7
Реальный подушевой доход за счет оплаты труда (в сомони)	B60	116,3	115,1	103,9	112,5	116,1	112,0	117,3	147,1	142,2	145,3	157,9	153,9	144,6	139,1	139,4
Реальный доход за счет денежного перевода (в сомони)	всего	1127,9	859,1	627,6	791,0	842,2	815,8	1003,6	1155,7	782,4	766,2	1174,1	1165,7	1362,3	1271,0	1034,3
Реальный доход за счет денежного перевода (в сомони)	городская местность	1121,5	810,9	769,2	1273,4	612,0	899,9	769,8	910,1	1045,9	908,5	1301,7	1180,8	1466,8	1313,7	969,3
Реальный доход за счет денежного перевода (в сомони)	сельская местность	1143,4	880,8	754,1	884,2	819,6	968,8	1053,9	1012,3	1201,6	999,5	1143,8	1160,1	1340,3	1242,2	1075,9
Реальный доход за счет денежного перевода (в сомони)	N40	1334,9	720,9	836,5	930,6	638,9	900,1	893,5	1035,1	854,4	894,9	1145,7	1162,0	1502,4	1376,4	723,5
Реальный доход за счет денежного перевода (в сомони)	B60	974,3	966,8	694,6	1050,7	861,6	990,4	1085,1	970,4	1401,1	1058,0	1215,1	1164,8	1271,9	1214,4	1174,7

Источник: "Слушая Таджикистан"

Data Description

Обследование «Слушая Таджикистан» - это высокочастотный телефонный опрос домохозяйств, разработанный для отслеживания влияния спада экономики в России на средства к существованию населения Таджикистана. Инструмент опроса включает вопросы, затрагивающие различные темы, включая доход, занятость, миграцию, благосостояние и услуги. Была сделана выборка из 800 домохозяйств, отобранная из трех тысяч домохозяйств, участвующих в опросе, проводимом лицом к лицу с опрашиваемым персоналом на национальном уровне весной 2015 года, а также во время выездного опроса, проводимого в мае 2015 года. Изначально домохозяйства опрашивались с 10-дневным интервалом, а в последствии с 2-недельным интервалом, в целом с шестизаровым подходом сбора данных. Ответы респондентов, отмечаемые в данном документе, были взвешены на предмет представительности, отсутствия ответа, а домохозяйства, отказавшиеся от участия (либо преждевременно вышедшие из процесса обследования), заменялись на другие домохозяйства из той же первичной выборки.

Количество проведенных интервью



Курсы валют(1 мая 2015= 100)



Аббревиатура: ДХ—домохозяйство ОСТ—Слушая Таджикистан B60—60% наиболее самодостаточных слоев населения N40—40% наименее самодостаточных слоев населения Meta—метаданные

дополнительная информация

Мы искренне признательны UK-DFID за поддержку проекта с самого начала его разработки

Вебсайт проекта: <http://www.worldbank.org/ru/country/tajikistan/brief/listening2tajikistan>

ЕСТЬ ВОПРОСЫ?

Эксперты: Джоао Педро Вагнер Де Азеведо (jazevedo@worldbank.org), Уиллям Хачинз

Сайтц (wseitz@worldbank.org), Алишер Раджабов (arajabov@worldbank.org)



WORLD BANK GROUP
Poverty & Equity