

# HRVATSKA

---

Sistemska dijagnostika zemlje  
ažurirana verzija za 2024.

jesen 2023.





## Vizija

- Svijet bez siromaštva na očuvanom planetu



## Multilateralizam

- Financiranje razvoja 189 zemalja članica



## 30 godina u RH

- Više od 100 projekata, 6,5 milijardi dolara te 330 izvješća i studija



## Aktualni program u RH

- **6 zajmova:** obrazovanje, poduzetništvo, digitalni razvoj, pravosuđe, upravljanje zemljišnim knjigama, obnova
- **8 projekata tehničke pomoći:** znanost, inovacije, plaće u javnom sektoru, mirovine, socijalne usluge, siromaštvo, vode



Zašto je potrebno ažurirati  
sistemsku dijagnostiku  
zemlje  
(eng. SCD) za Hrvatsku?





# Zašto je potrebno ažurirati sistemsku dijagnostiku zemlje (eng. SCD) za Hrvatsku?



## 1

- To je glavno analitičko dijagnostičko izvješće Grupacije Svjetske banke (eng. WBG)
- Neovisno stajalište tehničkih stručnjaka
- Temelji se na analizi podataka i postojećih studija Grupacije, vanjskih partnera i neovisnih istraživanja



## 2

- Pomaže utvrditi niz ograničenja i prioriteta za održivo smanjenje siromaštva i rast kolektivnog blagostanja na očuvanom planetu



## 3

- Pruža informacije za strateški angažman Grupacije u Hrvatskoj
- Okvir partnerstva sa zemljom za razdoblje 2025.-2030. ističe:
  - ✓ ishode dijagnostike na temelju SCD-a
  - ✓ komparativnu prednost Grupacije
  - ✓ prioritete Vlade

Ovi složeni izazovi međusobno su povezani.



## A. Kontekst sistemske dijagnostike zemlje (eng. Systematic Country Diagnostic (SCD))

### B. Ažurirana verzija za Hrvatsku za 2024.:

1

Kako Hrvatska stoji danas i koji će novi trendovi utjecati na postignuća zemlje?

2

Što sputava Hrvatsku: koja su ograničenja za uključiv, održiv i otporan rast?

3

Koji su prioriteti Hrvatske da ostvari svoj puni potencijal?

1

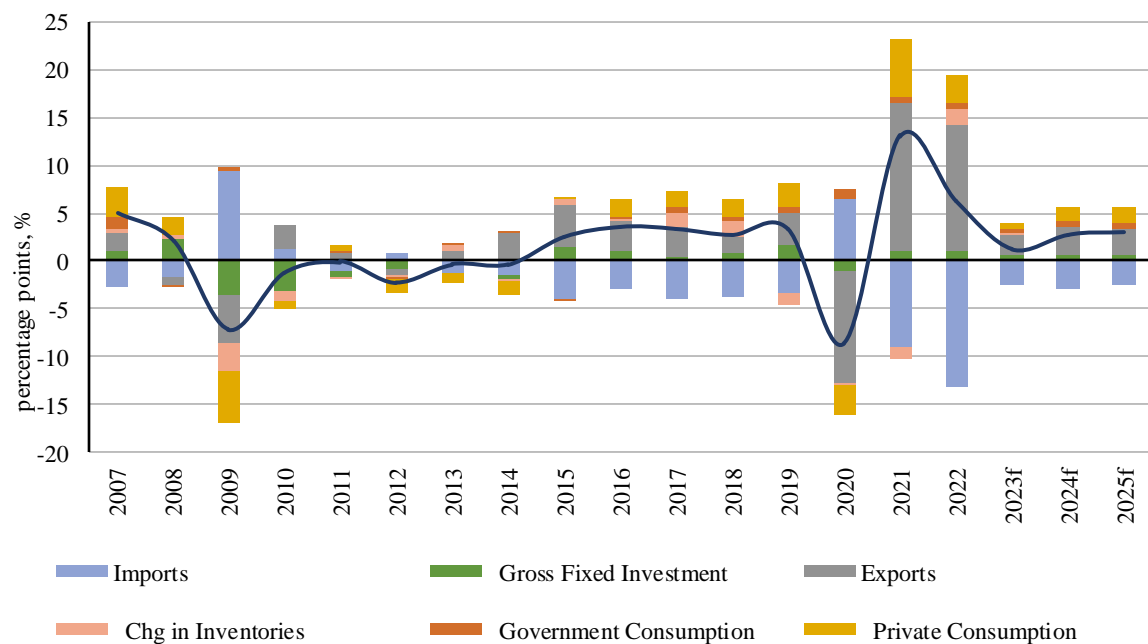
Kako Hrvatska stoji danas i koji će novi trendovi utjecati na postignuća zemlje?





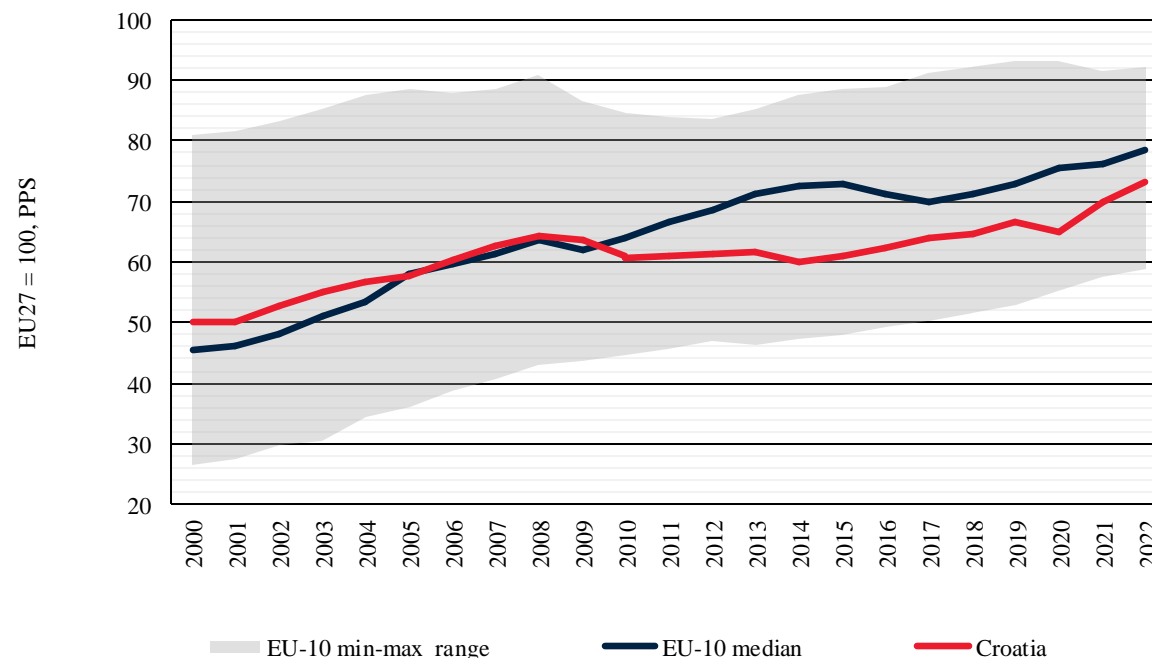
Relativno visok rast ubrzao je konvergenciju dohotka i potaknuo pozitivne trendove na tržištu rada

## Snažan oporavak nakon pandemije bolesti COVID-19



Izvor: DZS

## Razina dohotka dosegla je 73 % prosječnog dohotka EU27 (prema standardu kupovne moći – SKM)



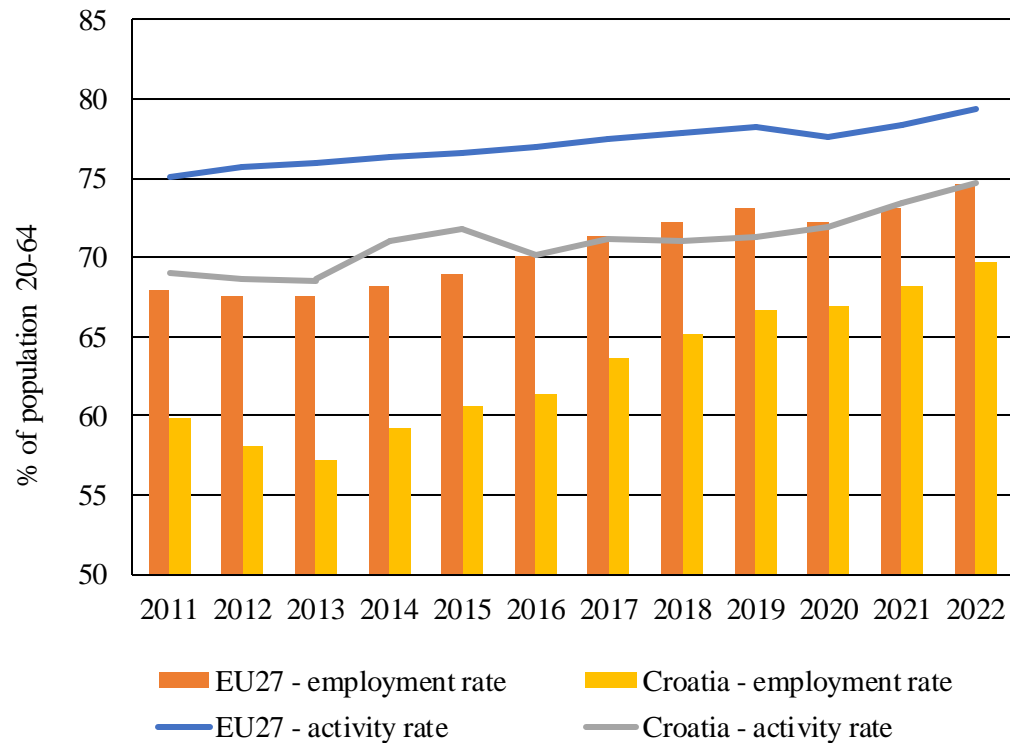
Izvor: Eurostat

Rast je bio snažan, a bolji su i pokretači rasta



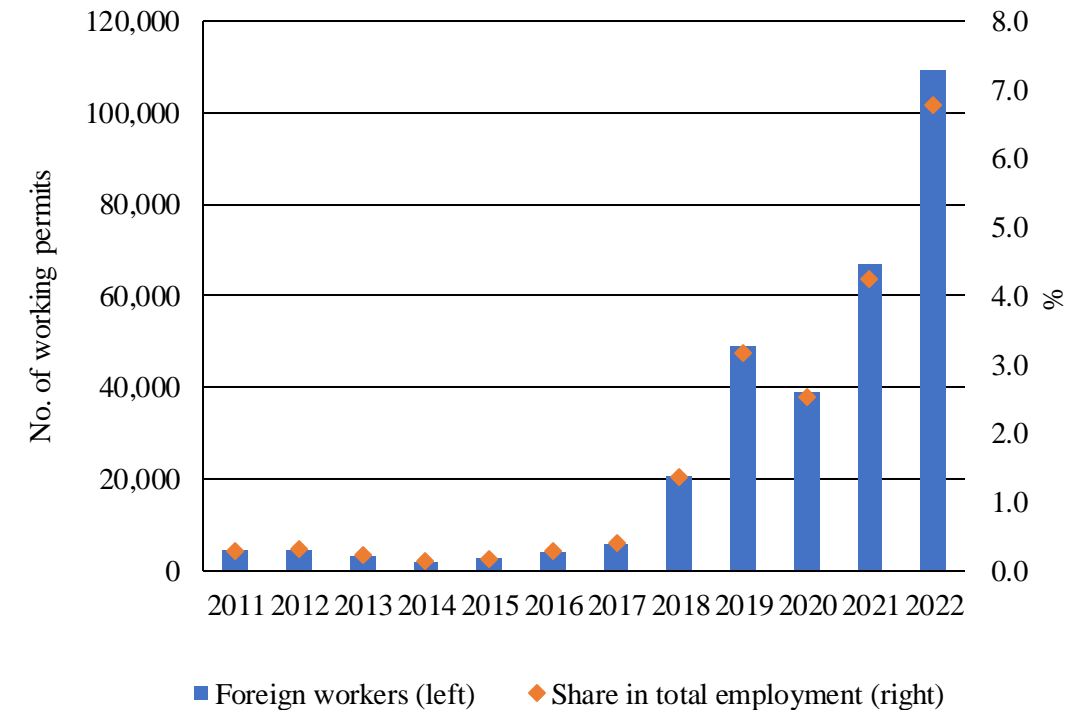
Relativno visok rast ubrzao je konvergenciju dohotka i potaknuo pozitivne trendove na tržištu rada

## Zaposlenost kontinuirano raste...



Izvor: Eurostat

## ...uz značajan priljev stranih radnika



Izvor: MRMSOSP

Tržište rada je napregnuto i zatvara se negativan migracijski saldo

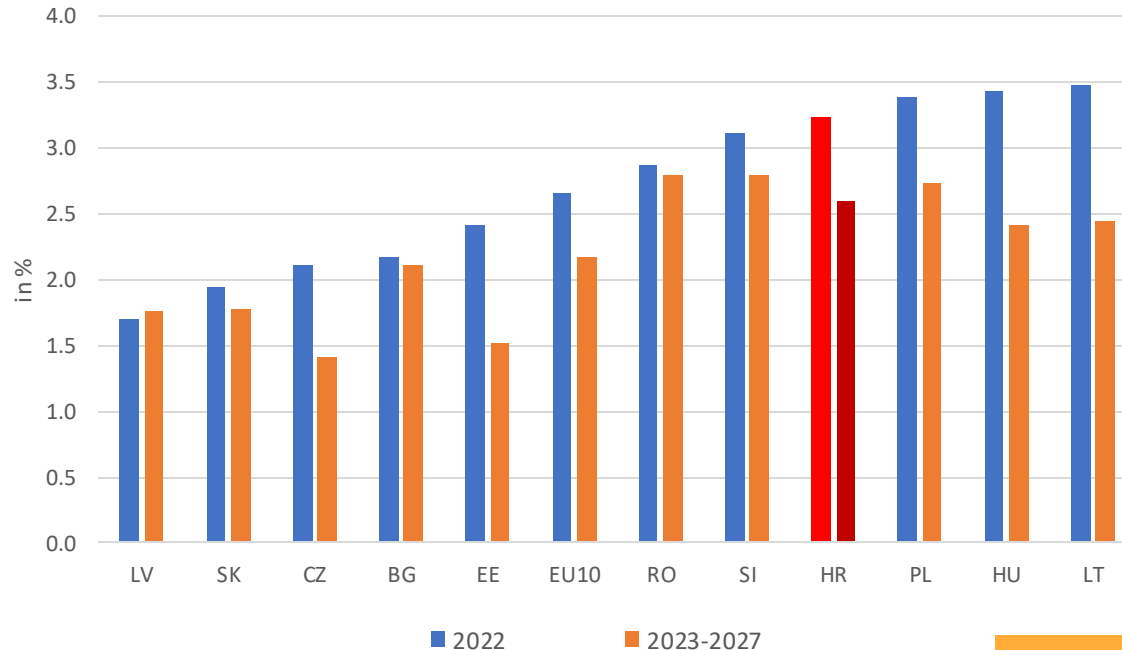


# Kako Hrvatska stoji danas i koji će novi trendovi utjecati na postignuća zemlje?



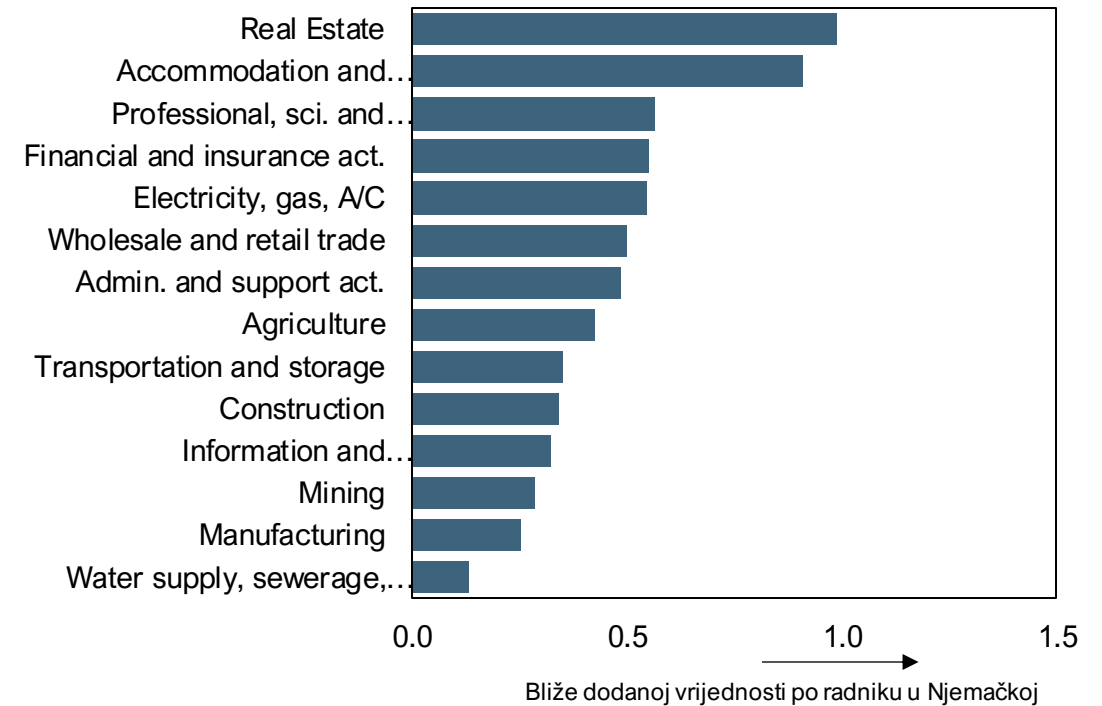
Potencijalni rast BDP-a je ojačao, no potrebne su reforme kako bi se povećala produktivnost gospodarstva

Potencijalni rast u Hrvatskoj ubrzava i s 3,2 % u 2022. treći je najviši u Srednjoistočnoj Europi. Ovi su rezultati posve suprotni onima iz posljednjih 20 godina kada je Hrvatska zaostajala za drugim zemljama u toj regiji.



Izvor: EK

Međutim, produktivnost rada i dalje je niska i konvergencija je spora



Izvor: EK

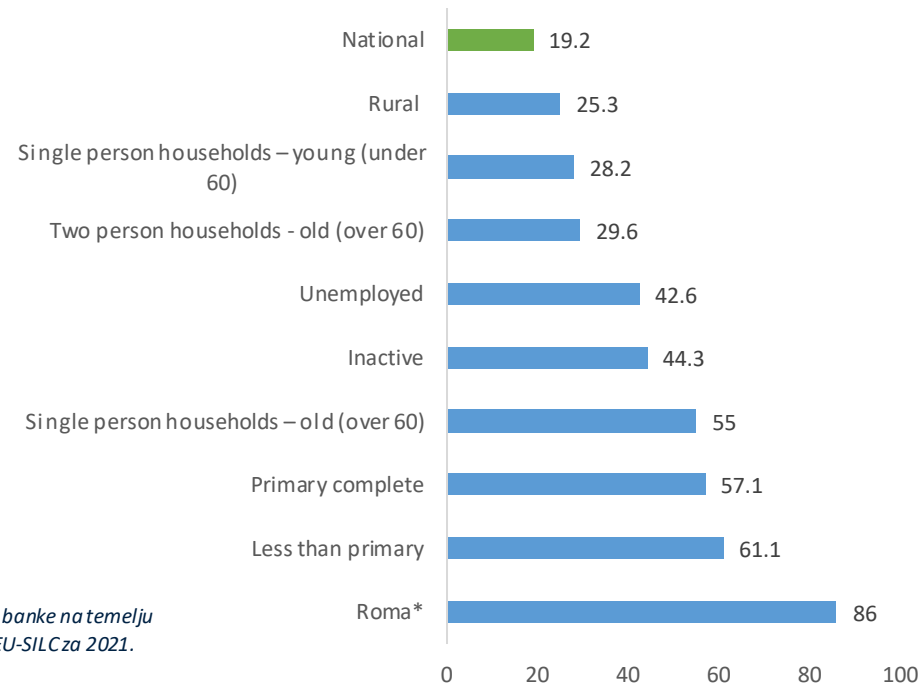
Potencijal rasta trenutno je sličan onome u drugim zemljama, no produktivnost rada i dalje je niska

# Kako Hrvatska stoji danas i koji će novi trendovi utjecati na postignuća zemlje?



Uz snažan rast i povoljne uvjete na tržištu rada, siromaštvo je u značajnom padu, ali i dalje postoje „džepovi” siromaštva

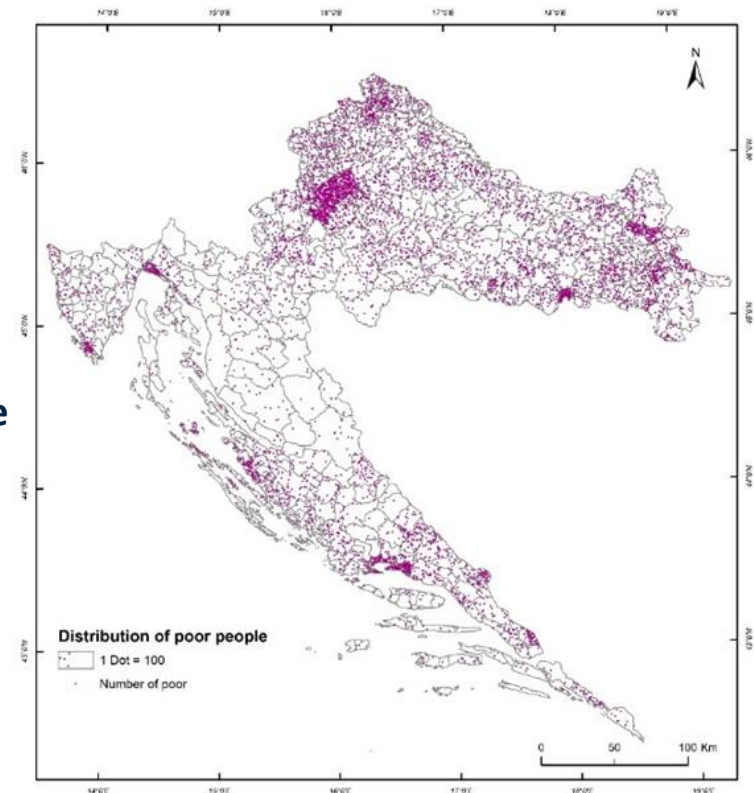
**Stopa rizika do siromaštva najviša je među pripadnicima romske zajednice, osobama s niskim stupnjem obrazovanja, starijim i nezaposlenim / neaktivnim osobama**



Izvor: Izračuni Svjetske banke na temelju podataka iz statistike EU-SILC za 2021.

\*Za siromaštvo među pripadnicima romske zajednice korišteni su podaci FRA-e za 2021. koji možda nisu u skladu s ostalim podacima za siromaštvo iz EU-SILC-a.

**Najveći broj siromašnog stanovništva koncentrirana je u sjevernom dijelu zemlje**



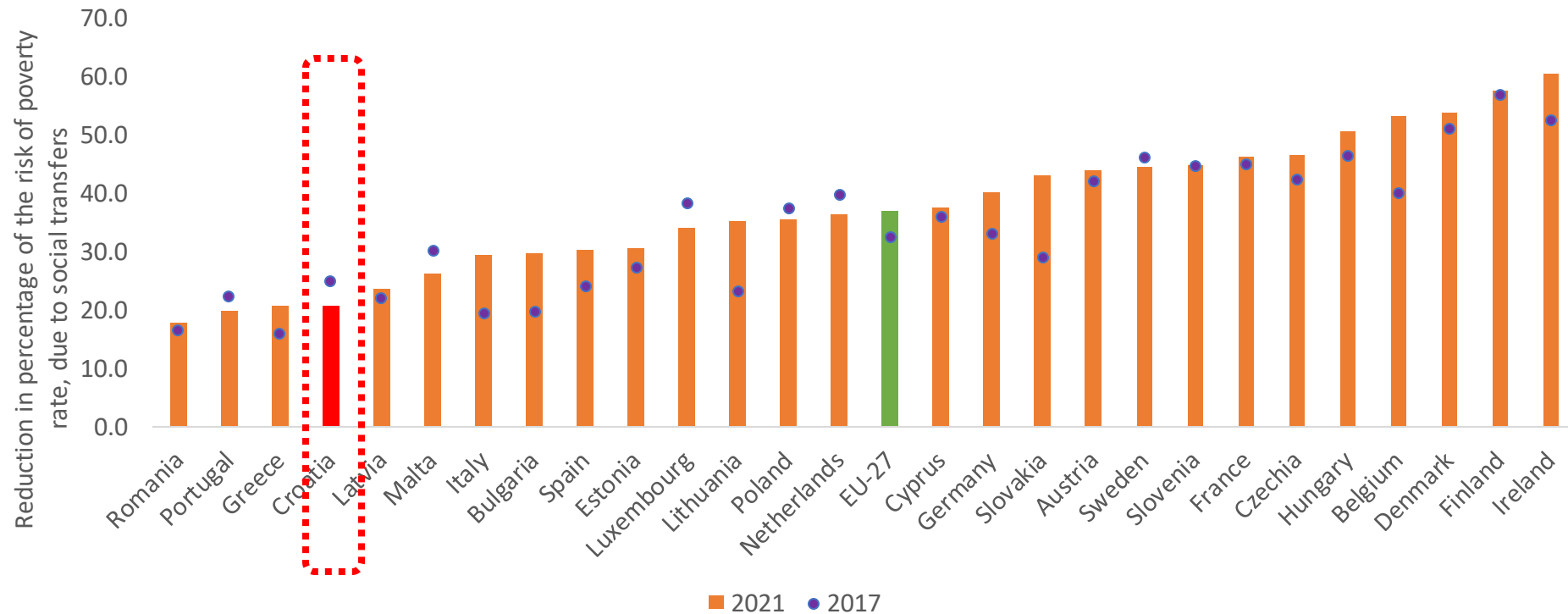
Izvor: Izračuni Svjetske banke na temelju Karata siromaštva za Hrvatsku (DZS 2016.) i rezultati Popisa stanovništva 2021.

**Stopa siromaštva osobito je visoka među starijim, Romima, nezaposlenima i osobama s niskim stupnjem obrazovanja**



## Socijalni transferi ne pomažu puno

**Unatoč složenom sustavu socijalne skrbi, on nedostatno obuhvaća siromašne osobe. Učinak socijalnih transfera (ne uključujući mirovine) na smanjenje siromaštva u Hrvatskoj, ne samo da je među najnižima u Europi, nego je i u padu.**



Izvor: Eurostat 2023

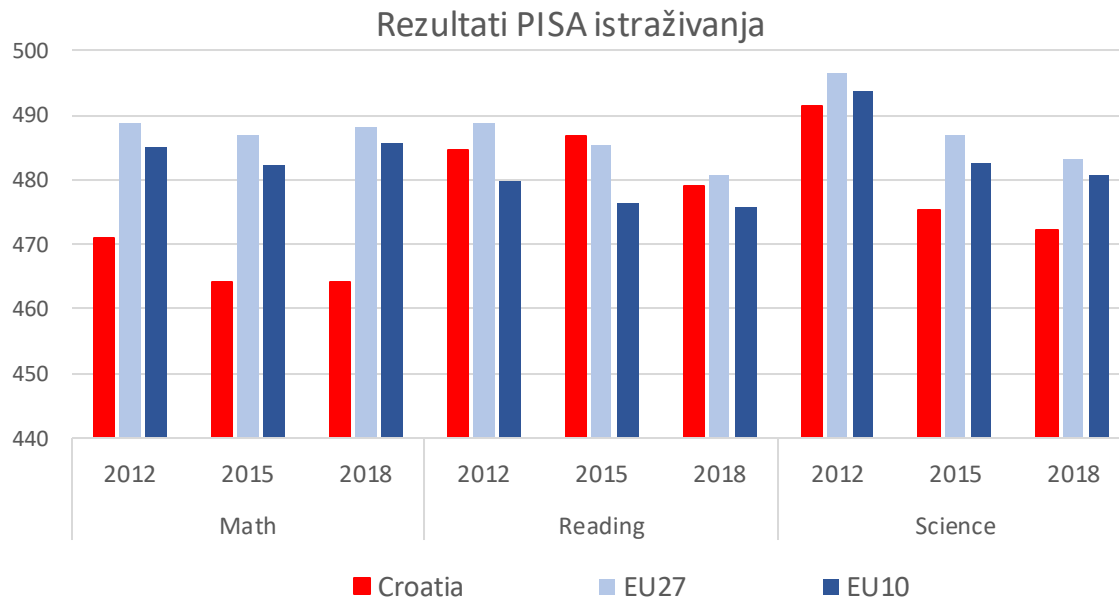
Učinak socijalnih transfera na smanjenje siromaštva među najnižima je u EU

# Kako Hrvatska stoji danas i koji će novi trendovi utjecati na postignuća zemlje?



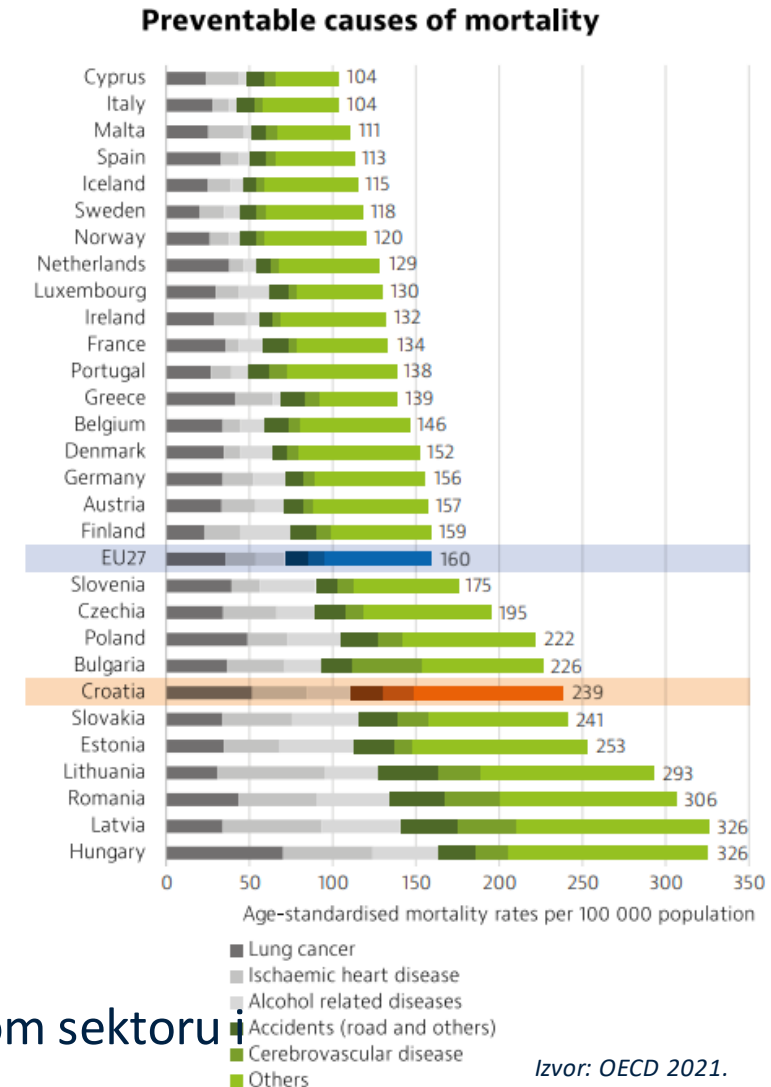
U pogledu razvoja, Hrvatska u ključnim područjima i dalje zaostaje za usporedivim zemljama EU-a

Iako su ulaganja u obrazovanje na razini prosjeka EU-a, obrazovni ishodi su lošiji, što upućuje na probleme u djelotvornosti. U odnosu na svoje vršnjake u EU-u, hrvatski učenici redovito postižu lošije rezultate u istraživanju PISA, posebice u matematici i prirodoslovlju.



Izvor: OECD 2019.

Unatoč visokom udjelu javnog financiranja u svim područjima zdravstvene skrbi, smrtnost od bolesti koje se mogu spriječiti u Hrvatskoj je znatno iznad prosjeka EU-a, dijelom zbog slabih međusektorskih politika za rješavanje glavnih odrednica lošeg zdravlja.



Izvor: OECD 2021.

Unatoč ulaganjima, rezultati u zdravstvenom i obrazovnom sektoru i dalje su ispod prosjeka Unije

# 1 Koji će novi trendovi utjecati na postignuća zemlje?



Budući rizici i nove prilike za uključiv, održiv i otporan rast Hrvatske – srednjoročno i dugoročno

## 1 Fondovi EU-a

- Sredstva u vrijednosti od gotovo 50% BDP-a iz 2019. dostupna iz raznih fondova EU-a do 2030.

Promjena naglaska s

- iskorištenosti sredstava na učinkovitost.

## 4 Sukcesivni šokovi

- Veća otpornost gospodarstva.
- Nedostaje sustav socijalne zaštite koji se oslanja na ciljane mjere pomoći.

## 2 Digitalizacija

- Prema indeksu digitalnoga gospodarstva i društva (DESI), Hrvatska je na 21. mjestu (od 27 zemalja)
- Digitalizacija može potaknuti rast produktivnosti u svim sektorima i industrijama.
- Ukoliko nije dovoljno pažljivo osmišljena, tranzicija može produbiti digitalni jaz između vodećih i manje razvijenih regija te između bolje stojećih i siromašnih skupina stanovništva.

## 3 Zelena tranzicija

- Visok intenzitet ispuštanja stakleničkih plinova
- Stopa kružne upotrebe materijala među najnižima u EU.
- Zbrinjavanje otpada i otpadnih voda neusklađeno s direktivama EU-a.
- Niska razina ulaganja u obnovljive izvore.
- Važno je osigurati pravednu tranziciju kako nitko ne bi bio zapostavljen

Ovi složeni izazovi također su međusobno povezani

2

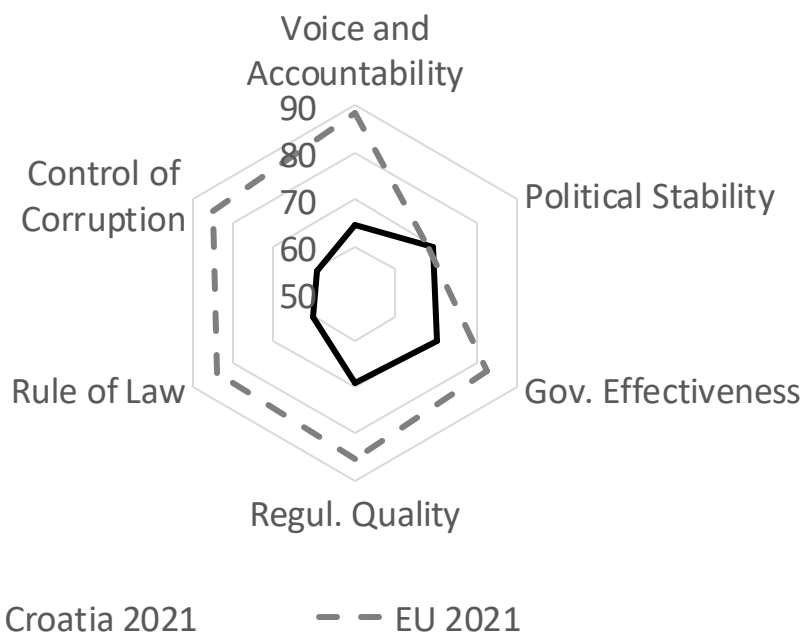
Što sputava Hrvatsku:  
koja su to ograničenja  
za uključiv, održiv i  
otporan rast?





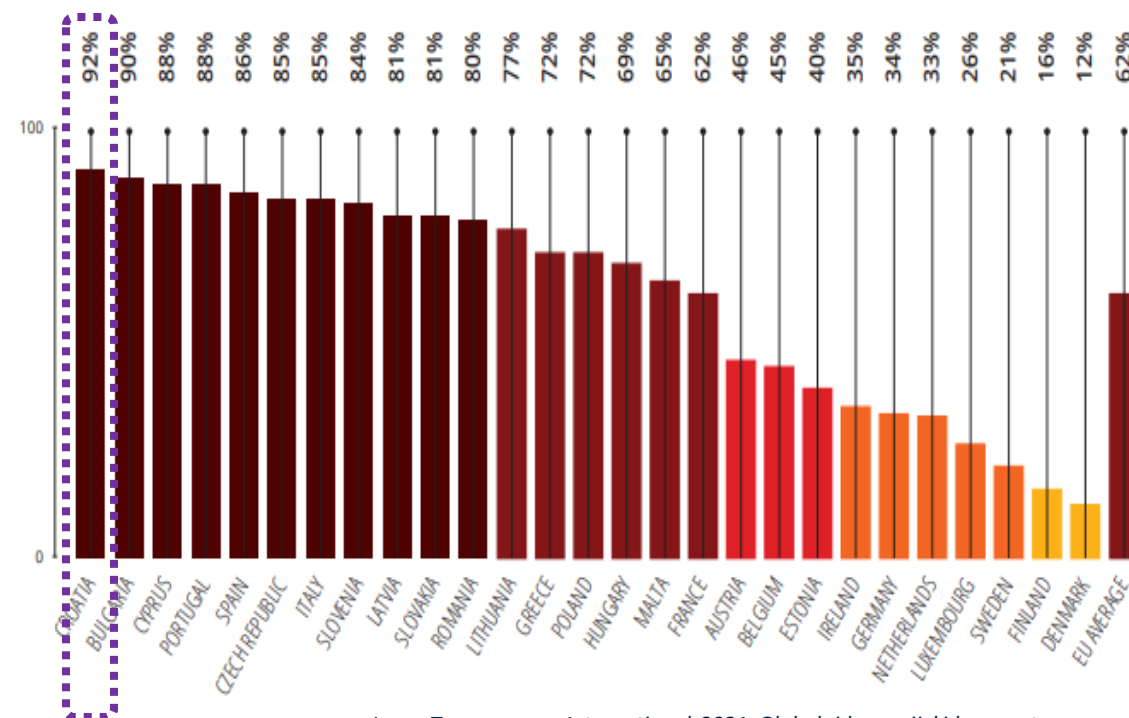
## Slabe institucije, niski administrativni kapaciteti na središnjoj i lokalnoj razini

Hrvatska zaostaje za prosjekom EU-a prema svim pokazateljima upravljanja



Izvor: Baza podataka Svjetskih pokazatelja upravljanja Svjetske banke i Eurostat; podaci za EU su ponderirani prosjek u odnosu na BDP.

Hrvatska je na samom vrhu prema percepciji korupcije



Izvor: Transparency International 2021. Globalni korupcijski barometar za EU 2021. Stavovi i iskustva građana o korupciji.

**Niska efikasnost u upravljanju sprječava pružanje kvalitetnih i ujednačenih usluga građanima**



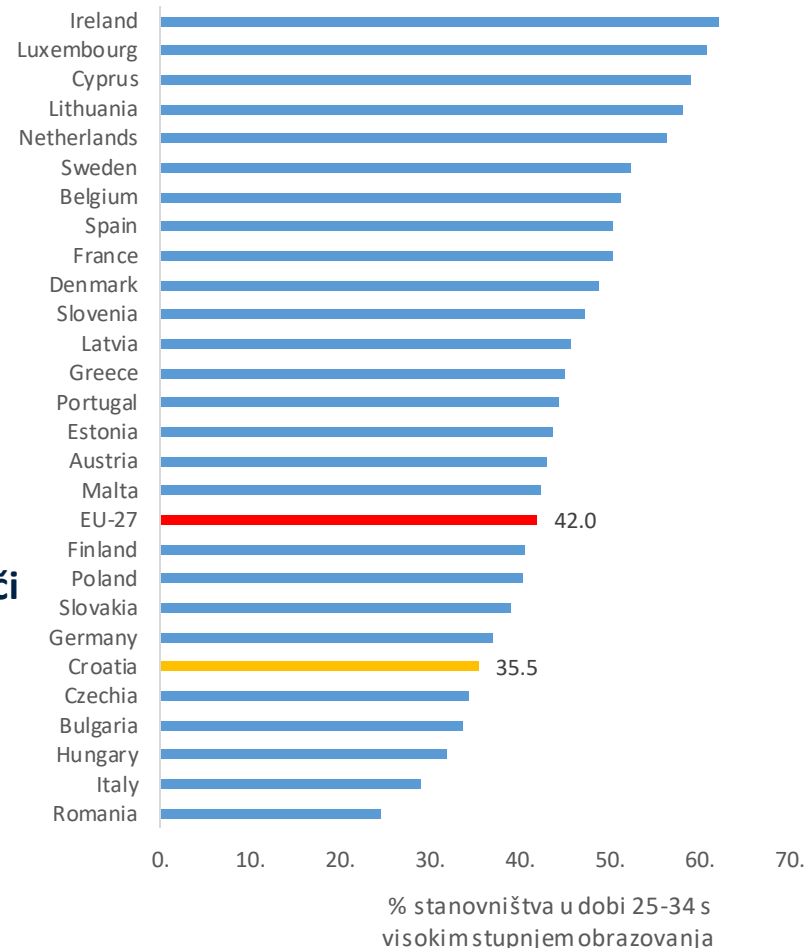
## Manjak radnika i nedostatan ljudski kapital

Preko 30 % ispitanika na vodećim pozicijama u proizvodnom i uslužnom sektoru te preko 50 % u građevinarstvu smatra da je nedostatak radne snage glavni čimbenik koji im otežava poslovanje (proizvodnju).



Izvor: Baza podataka Svjetskih pokazatelja upravljanja Svjetske banke i Eurostat; podaci za EU su ponderirani prosjek u odnosu na BDP.

Baza kvalifikacija radne snage relativno je niska u odnosu na druge zemlje Unije, što koči produktivnost rada.



Izvor: Eurostat 2023.

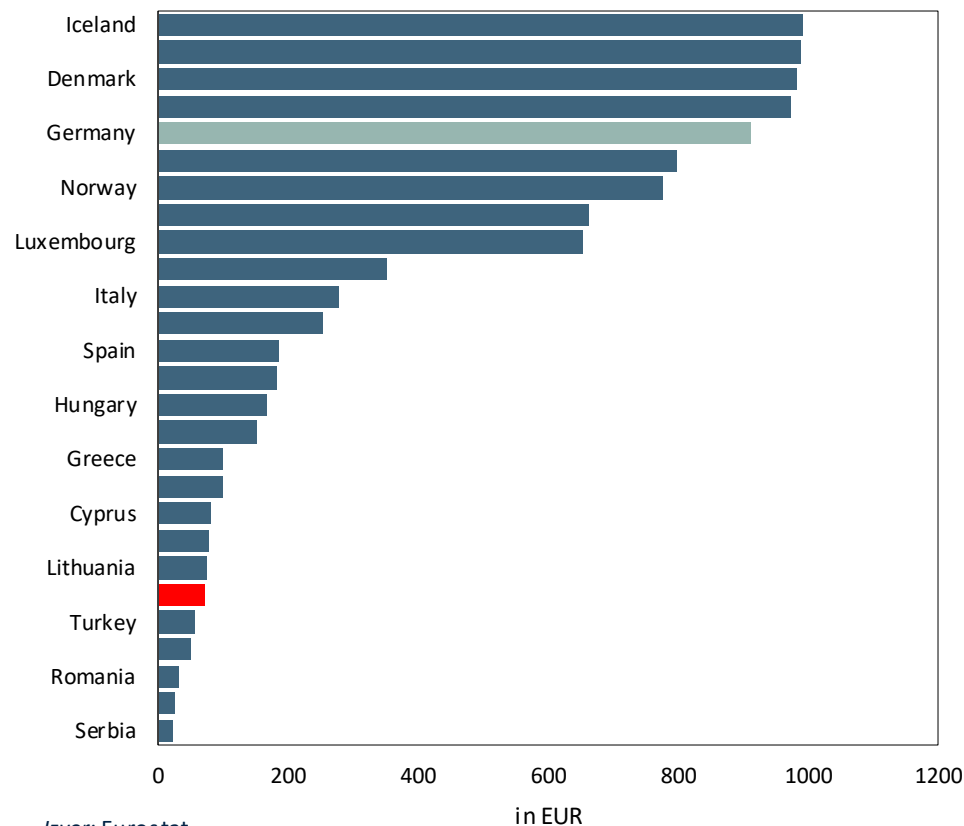
**Manjak radnika i nedostatan ljudski kapital negativno se odražavaju na ponudu radne snage i produktivnost**



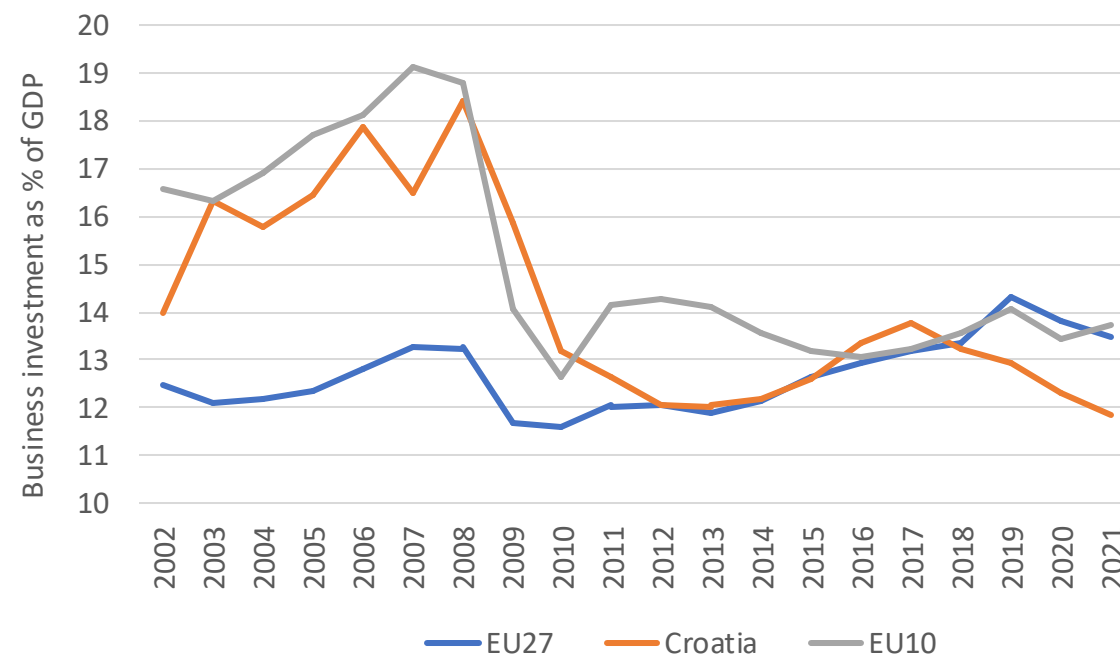


## Slab rast produktivnosti privatnog sektora

### Ulaganja u istraživanje i razvoj (R&D) po glavi stanovnika



### Poslovna ulaganja zaostaju za usporedivim zemljama

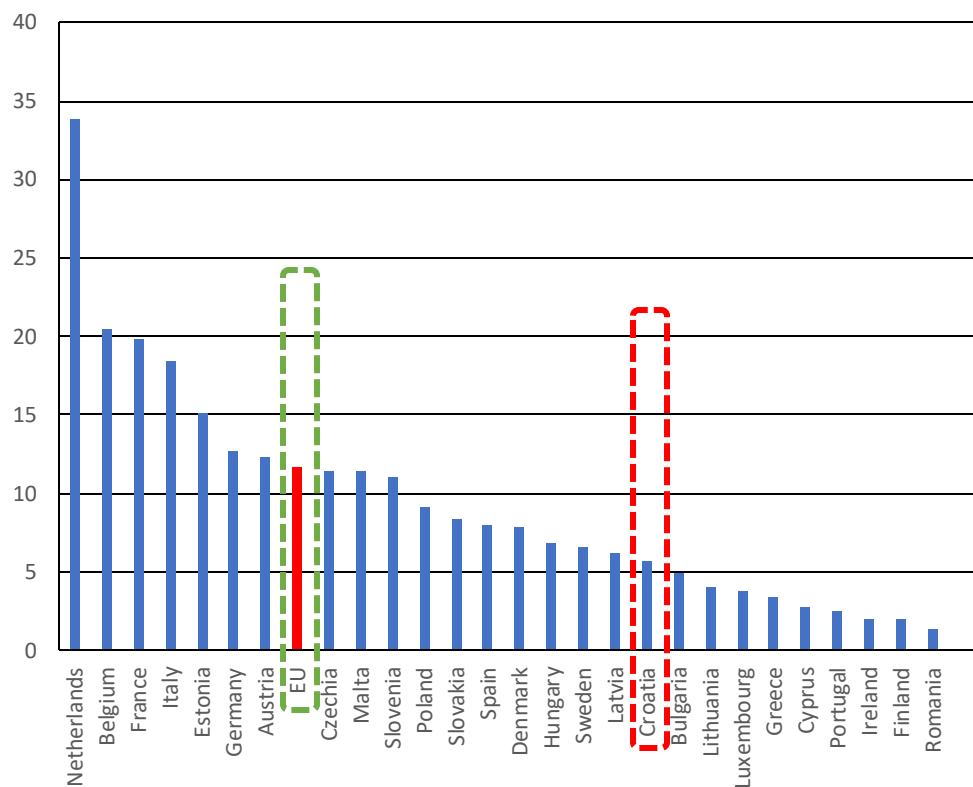


**Zahtjevno poslovno okruženje, manjak konkurencije na tržištima  
i nedovoljna ulaganja koče razvoj privatnog sektora**



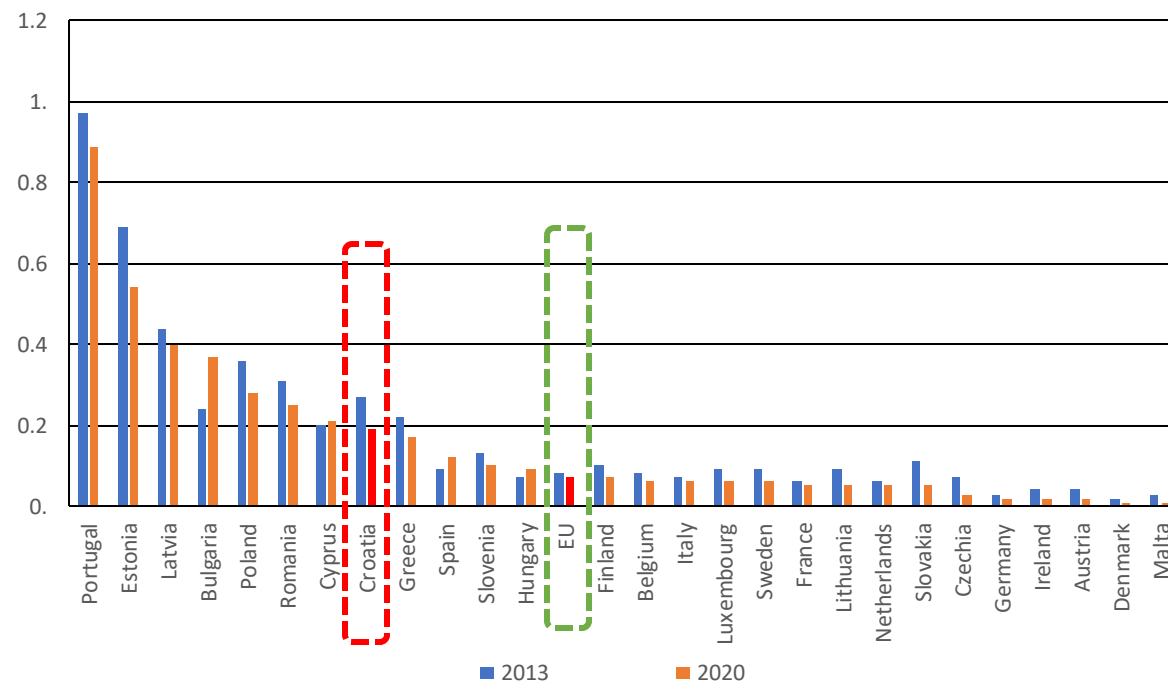
Nedovoljno razvijene mjere zaštite okoliša te prilagodbe i ublažavanja posljedica prirodnih katastrofa i klimatskih promjena

Stopa kružne upotrebe materijala  
u EU, 2021.



Izvor: Eurostat

Intenzitet emisija iz industrije



Izvor: Eurostat

Zelena agenda zahtijeva veća ulaganja i reforme



3

Koji bi trebali biti  
prioriteti zemlje za  
uključiv, održiv i  
otporan rast?





Uključiv, održiv i otporan rast za  
dobrobit siromašnih i  
ranjivih osoba



Učinkovite javne usluge



Jednake prilike za sve



Bolje plaćeni poslovi



Bolja ekološka održivost i  
otpornost na klimatske  
promjene i prirodne  
katastrofe



Uključiv, održiv i otporan rast za  
dobrobit siromašnih i  
ranjivih osoba



Učinkovite javne usluge



Jednake prilike za sve



Bolje plaćeni poslovi



Bolja ekološka održivost i  
otpornost na klimatske  
promjene i prirodne  
katastrofe

- Povećati učinkovitost javne uprave, pojednostaviti birokraciju u središnjoj i lokalnoj upravi
- Poticati učinkovitost pravosuđa i provedbu antikorupcijske strategije



Uključiv, održiv i otporan rast za  
dobrobit siromašnih i  
ranjivih osoba



Učinkovite javne usluge



Jednake prilike za sve



Bolje plaćeni poslovi



Bolja ekološka održivost i  
otpornost na klimatske  
promjene i prirodne  
katastrofe

- Povećati kvalitetu ljudskog kapitala i poboljšati participaciju na tržištu rada, posebice ranjivih skupina i osoba u nerazvijenijim regijama
- Prilagoditi strukturu sustava socijalne zaštite kao odgovor na vanjske šokove (npr. inflacija, energetika, prirodne katastrofe); pružiti snažnu pomoć siromašnim i ranjivim osobama



Uključiv, održiv i otporan rast za  
dobrobit siromašnih i  
ranjivih osoba



Učinkovite javne usluge



Jednake prilike za sve



Bolje plaćeni poslovi



Bolja ekološka održivost i  
otpornost na klimatske  
promjene i prirodne  
katastrofe

- Poticati ulaganja u istraživanje i razvoj i uvođenje inovacija za povećanje produktivnosti privatnog sektora da nudi bolje plaćene poslove
- Osigurati povoljno poslovno okruženje i pristup izvorima financiranja, uključujući i *start-up*-ove i ranjive skupine (žene, mala i srednja poduzeća u nerazvijenijim regijama)



Uključiv, održiv i otporan rast za  
dobrobit siromašnih i  
ranjivih osoba



Učinkovite javne usluge



Jednake prilike za sve



Bolje plaćeni poslovi



Bolja ekološka održivost i  
otpornost na klimatske  
promjene i prirodne  
katastrofe

- Smanjiti uništavanje okoliša, uključujući i zbrinjavanje krutog otpada i otpadnih voda
- Poticati proizvodnju energije iz obnovljivih izvora i energetske učinkovitost u privatnim i javnim zgradama i u prometu



# Rasprava– želimo čuti vaše mišljenje!



- Odgovaraju li ovi prioriteti stvarnim potrebama hrvatskih građana? Ako ne, što nedostaje?
- Što je potrebno promijeniti u vašem sektoru u sljedećih pet godina? Ili deset godina?
- Imate li primjere uspješnih reforma ili rješenja?

# Sljedeći koraci

**Konzultacije o SCD-u:  
jesen 2023.**

**Objavljivanje SCD-a:  
sredina 2024.**

**Okvir partnerstva s RH:  
kraj 2025.**

**HVALA**

jesen 2023.

