Слушая Казахстан

Доклад о социально-экономическом благополучии за декабрь 2023 года

В 2023 году экономика Казахстана выросла на 4,9% в реальном выражении, несмотря на повышенные риски, связанные с продолжающимся вторжением России и Украину, высоким уровнем цен и жесткими глобальными финансовыми условиями. Годовой уровень инфляции стабильно снижается, с 21,3% в феврале 2023 года до 9,8% в конце года, но, тем не менее, это было главной темой, вызывающей беспокойство у респондентов опроса «Слушая Казахстан». В то же время, примерно три четверти респондентов выражали оптимизм по поводу долгосрочных экономических перспектив страны, и доля таких респондентов оставалась в целом стабильной на протяжении 2023 года. Уровень поддержки государственных реформ остался на отметке 67%. Общественное восприятие условий местной экономики значительно улучшилось в первом полугодии и оставалось на высоком уровне во второй половине 2023 года. В то время как в 2023 году доля респондентов, считающих данный момент благоприятным для начала бизнеса, была выше, чем в 2021 и 2022 годах, в последнем квартале их доля уменьшилась. Между тем, граждане отметили несколько вопросов, вызывающих беспокойство. Приблизительно 22% респондентов считают свои домохозяйства малообеспеченными. Четверть домохозяйств ответили, что не смогли бы оплатить гипотетические непредвиденные расходы, при этом доля таких респондентов среди малообеспеченных домохозяйств значительно выше. Дальнейшее улучшение восприятия о благосостоянии населения все так же зависит от решения проблем дохода и имущественного неравенства (выраженные 92% и 86% респондентов, соответственно).

Экономические условия

В 2023 году общественное восприятие условий местной экономики заметно улучшилось, в частности в первом полугодии. К декабрю 2023 года приблизительно 57% домохозяйств отметили благоприятные экономические условия в своей местности, примерно столько же, сколько в сентябре, но существенно больше, чем в предыдущем году. Особенно большое улучшение в показателе перспектив местной экономики наблюдается среди респондентов старше 65 лет и респондентов с высоким уровнем дохода. Более того, примерно три четверти респондентов выразили оптимизм по поводу долгосрочной экономической динамики в стране, причем этот показатель был довольно стабильным в течение всего 2023 года. Оптимизм особенно высок среди молодежи 18-24 лет и семей с высоким уровнем дохода, 83% и 79%, соответственно, выразили положительный взгляд на экономические перспективы. В то же время, респонденты в крупных городах, например, в Астане и Алматы, стабильно высказывают менее оптимистичный взгляд на экономические перспективы, чем жители в других частях страны.

С вопросами и комментариями просим обращаться к: Оберт Пимхидзай (opimhidzai@worldbank.org)
Метин Небилер (mnebiler@worldbank.org)

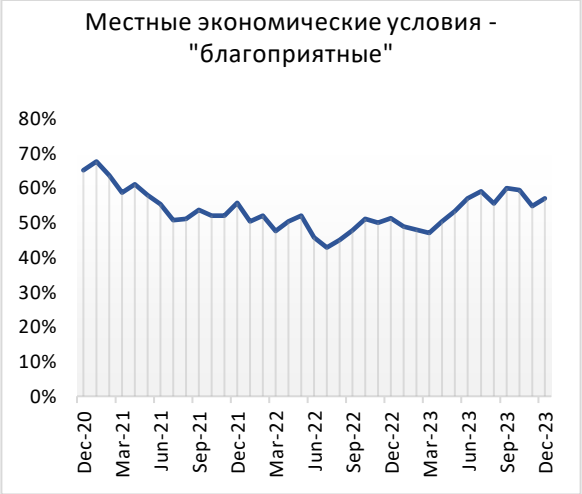

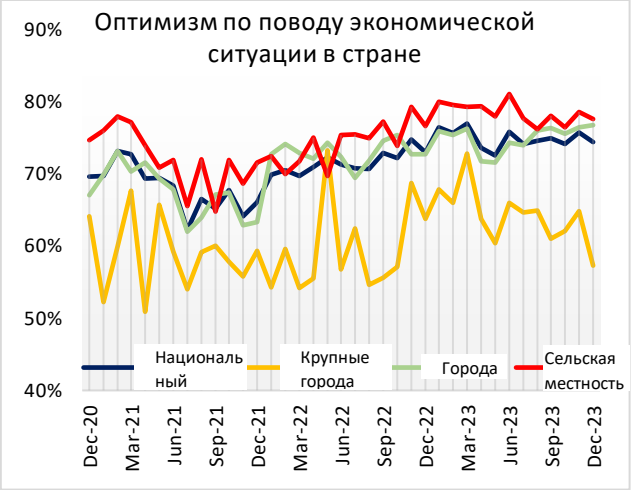

Уверенность респондентов в рынке труда в последнем квартале 2023 года снизилась. Процент респондентов, считающих данный момент благоприятным для поиска работы, упал с 50% в сентябре до 42% в декабре. В то время как доля респондентов в 2023 году, считающих данный момент благоприятным для начала бизнеса, значительно выше уровней, отмеченных в 2021 и 2022 годах, она сократилась с 49% в сентябре до 39% в декабре 2023 года. Что примечательно, этот спад оптимизма в отношении перспектив занятости и предпринимательства был более значительным среди жителей крупных городов, в городах в целом, а также среди нижних 40% населения по распределению дохода.

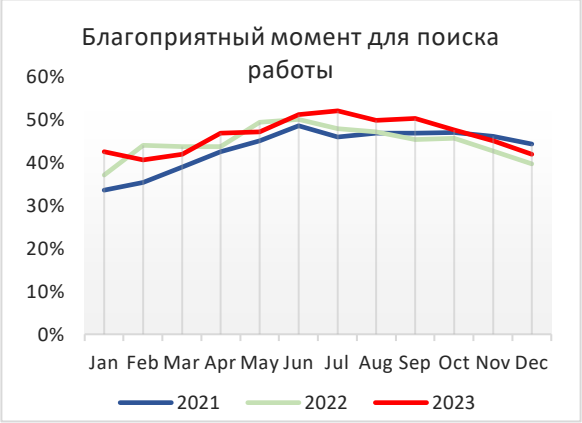

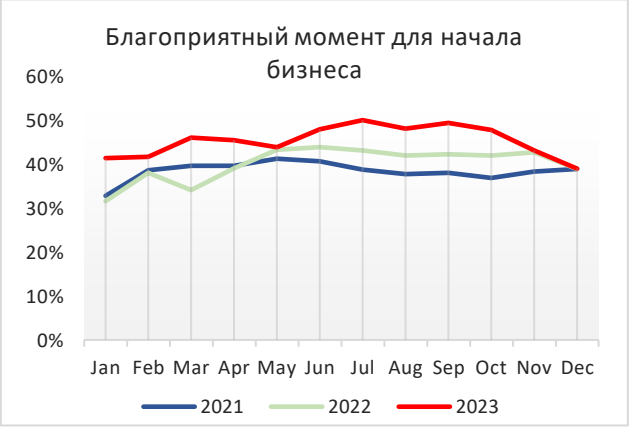

Благополучие домохозяйств

С начала опроса, средний уровень удовлетворенности уровнем жизни стабильно держался на отметке около 70%. В то время как этот показатель не отличается существенно по демографическим характеристикам, есть заметная разница между возрастными когортами. Самые молодые респонденты стабильно отмечают наиболее высокие уровни удовлетворенности уровнем жизни, в разительном контрасте с пожилыми респондентами, которые, как правило, отмечают значительно более низкие уровни удовлетворенности уровнем жизни. Кроме того, значительная доля респондентов выражает обеспокоенность по поводу субъективного благополучия своих домохозяйств. Приблизительно 22% респондентов ответили, что их домохозяйство является

С вопросами и комментариями просим обращаться к: Оберт Пимхидзай (opimhidzai@worldbank.org)
Метин Небилер (mnebiler@worldbank.org)

малообеспеченным. Этот показатель был относительно стабильным на протяжении прошлых 12 месяцев. Субъективная бедность более распространена среди сельских домохозяйств (27%), респондентов в возрасте от 45 до 64 лет (27%), людей с более низким уровнем образования (25%). Кроме того, уровень субъективной бедности выше среди домохозяйств, отметивших неблагоприятные условия местной экономики (30%), по сравнению с домохозяйствами, отметившими благоприятные условия местной экономики (12%).

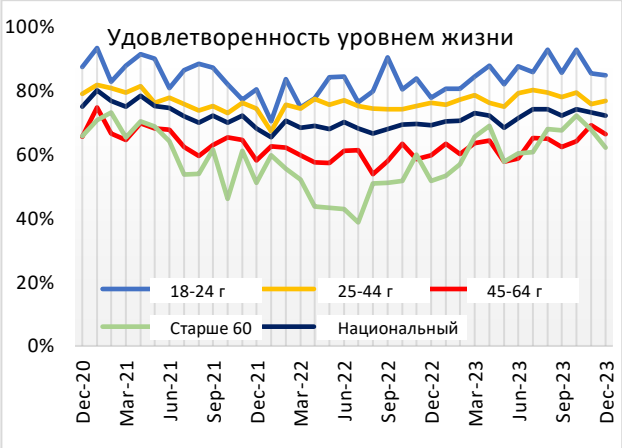

Доля домохозяйств, отмечающих снижение финансового благополучия по сравнению с предыдущим месяцем, немного уменьшилась, до 9% в декабре 2023 года с 12% в сентябре 2023 года. Финансовое благополучие играет важнейшую роль в воспринимаемой бедности. В декабре 2023 года среди домохозяйств, отметивших снижение финансового благополучия по сравнению с предыдущим месяцем, уровень бедности согласно самооценке был значительно выше (43%), чем среди домохозяйств, чье финансовое благополучие было стабильным или улучшилось (18%). Более того, примерно три четверти домохозяйств ответили, что могли бы оплатить непредвиденные расходы в размере 4 500 тенге из наличных средств, накоплений или из других имеющихся у них источников. Способность оплатить такие срочные расходы была значительно меньше среди домохозяйств, относящихся к нижним 40% по распределению дохода, - в декабре 2023 года лишь 63% подтвердили, что смогли бы оплатить эти расходы.

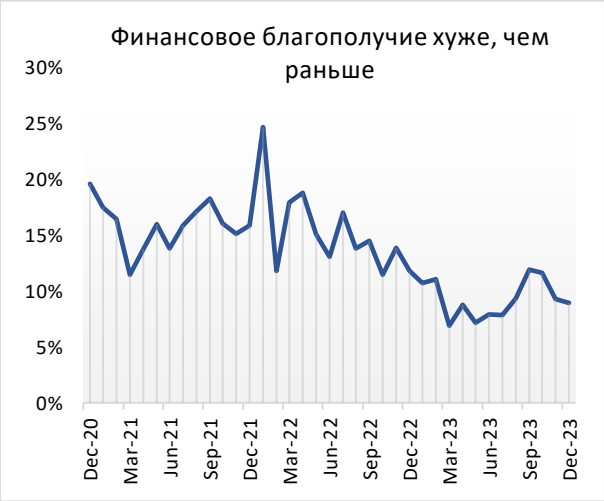

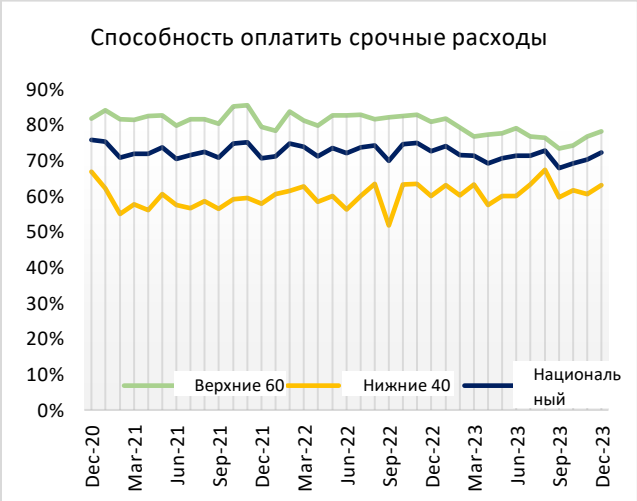

С вопросами и комментариями просим обращаться к: Оберт Пимхидзай (opimhidzai@worldbank.org)
Метин Небилер (mnebiler@worldbank.org)

Государственная политика

Уровень поддержки текущим политическим, социальным, экономическим реформам повысился с 63% в декабре 2022 года до 67% в декабре 2023 года. Более высокий уровень поддержки показывают молодые респонденты (75%), пожилое население (75%), домохозяйства с высоким уровнем дохода (74%), жители сельских населенных пунктов (73%). Показатель восприятия об открытости государства к диалогу с гражданами тоже немного улучшился, повысившись до 46% в декабре 2023 года с самой низкой отметки 43 % в апреле 2023 года.

Обеспокоенность касательно концентрации богатства и неравенства доходов сохраняется на протяжении всего периода опроса, и большая доля респондентов неизменно выражает беспокойство по этому поводу. Обеспокоенность касательно неравенства существенно выросла в 2021 году и оставалась высокой на протяжении 2022 и 2023 годов. Неравенство доходов и неравенство благосостояния считали серьезным проблемами 92% и 86% респондентов, соответственно, почти на 7 и 14 процентных пунктов больше, чем в начале опроса. Восприятие респондентов об усилиях государства по борьбе с коррупцией остается стабильным, примерно на уровне 38% во второй половине 2023 года. Домохозяйства, которые считают, что государство находится на правильном пути с реформами, показывают значительно более высокий уровень доверия к усилиям государства по борьбе с коррупцией. Этой точки зрения придерживается 53%. Для сравнения, среди домохозяйств, не согласных с усилиями государствам по проведению реформ, эту точку зрения разделяют всего лишь 10%.

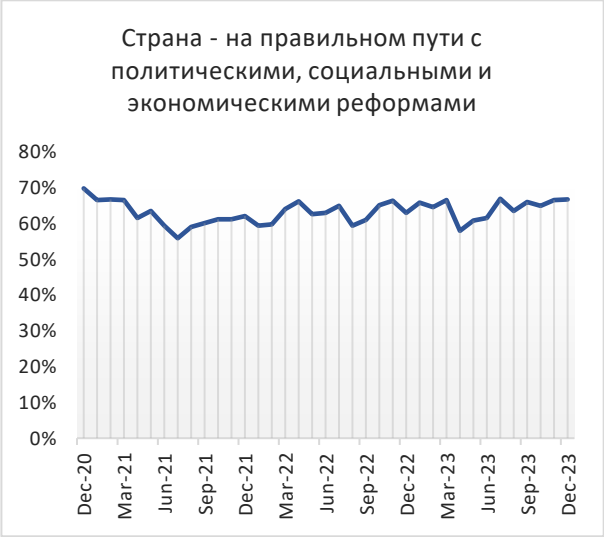

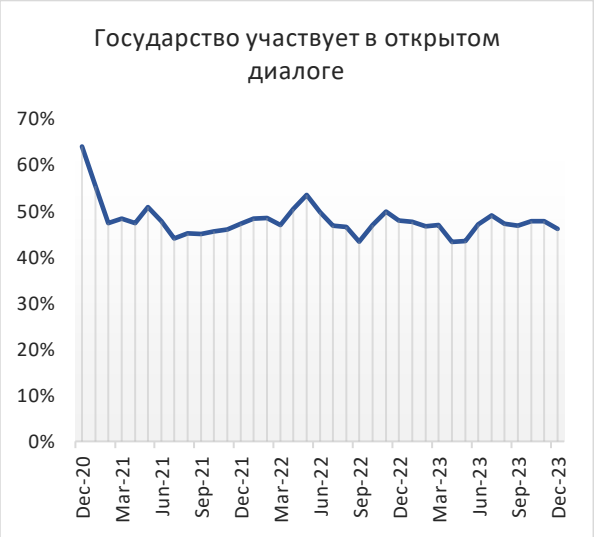

С вопросами и комментариями просим обращаться к: Оберт Пимхидзай (opimhidzai@worldbank.org)
Метин Небилер (mnebiler@worldbank.org)

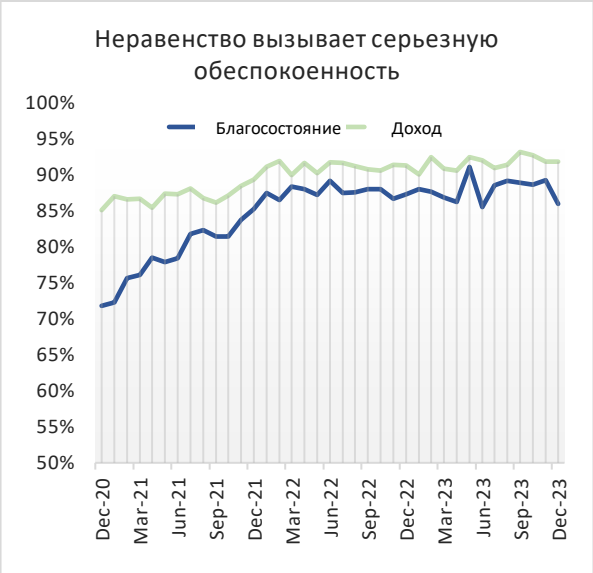

С вопросами и комментариями просим обращаться к: Оберт Пимхидзай (opimhidzai@worldbank.org)
Метин Небилер (mnebiler@worldbank.org)