

# Impact Evaluation Collaborative

Moving Economic  
Inclusion to Scale

## IE WORKSHOP



PARTNERSHIP  
FOR  
ECONOMIC  
INCLUSION

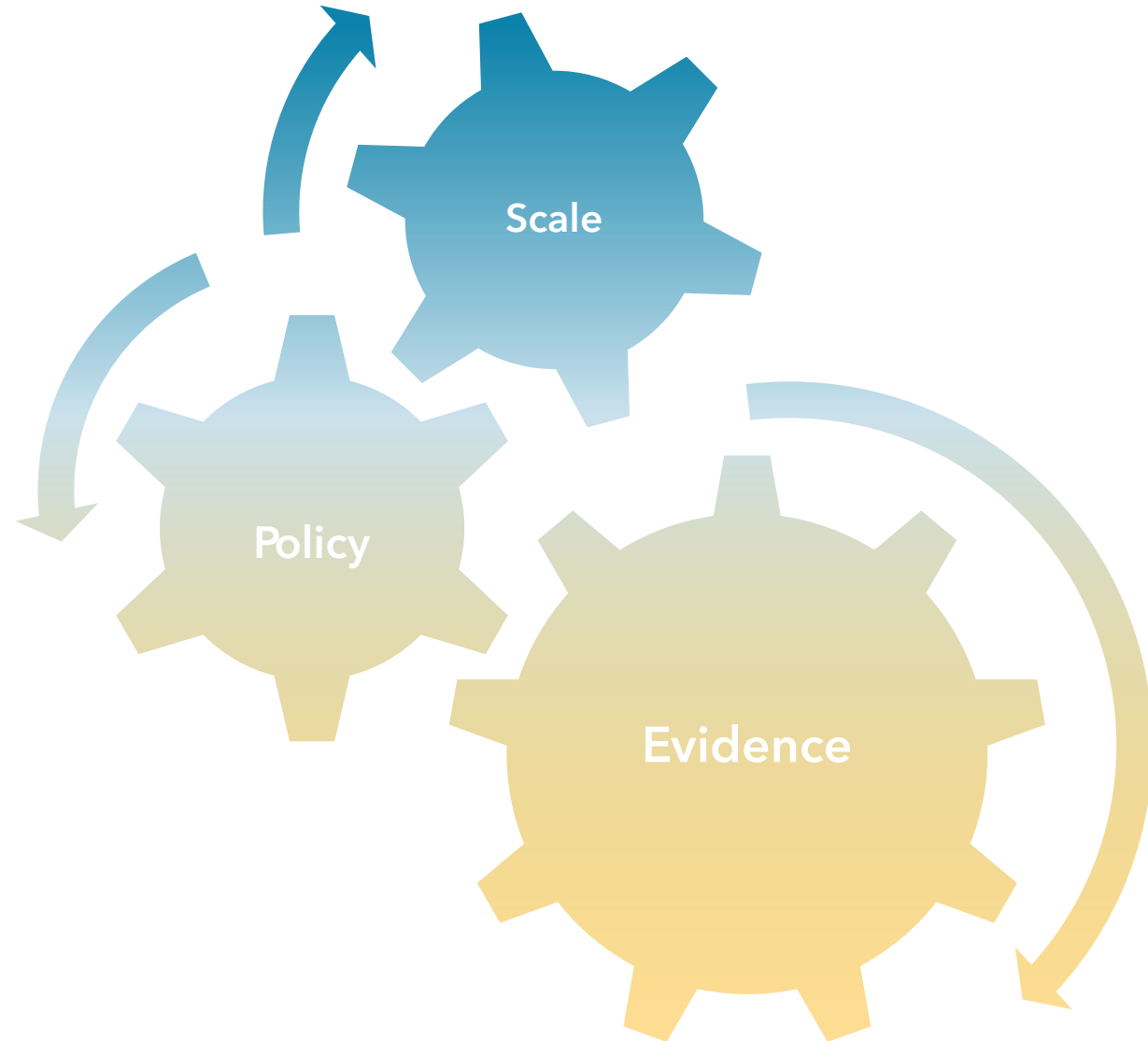


THE WORLD BANK  
IBRD • IDA | WORLD BANK GROUP



i2i  
DIME

TRANSFORM DEVELOPMENT





# Designing an Impact Evaluation for your Project

Group Clinics



Group Clinics

# Avaliação do Impacto do KWENDA

Angola

Programa de Fortalecimento da Protecção Social

KWENDA



Instituto de Desenvolvimento Local

Preliminary Impact Evaluation Design

May 26<sup>th</sup>, 2022

Belarmino Jelembi( FAS)  
Carlos Barbosa (FAS)  
Rizoni Chivembe (FAS)  
Carolina Sanito (FAS)

# Intervenção a ser avaliada (2019-2025)

## Objectivo:

- Aumentar a capacidade aquisitiva das famílias
- Estabelecer um Sistema de Protecção Social de base eficaz

## Scope:

- Realizar transferências monetárias a 1.6 milhões de agregados familiares, no valor de USD 50,00 por família (trimestral)
- Inclusão Produtiva e Económica de 20.000 pessoas (empreendedorismo, agricultura, multiplicação de sementes, microcredito, capacitação, caixas comunitárias, fomento de animais, costura, etc.)

## Targeting:

- Agregados familiares das aldeias e bairros dos municípios rurais e peri-urbanas dos quintis de pobreza 4-5
- Cobertura Universal, Focalização geográfica e Cadastramento casa a casa
- Validação comunitária, técnica e institucional dos beneficiários
- Para IP, pessoas com idade activa e capacidade productiva dentro do cadastro único, associações produtivas e cooperativas

# Teoria da Mudança



# Impact Evaluation Questions

- **What is the impact of [intervention] on [outcomes of interest]? Is one variation of the intervention more effective than another to improve [outcomes of interest]?**
  - Qual é o impacto das transferências monetárias na vida das famílias beneficiárias?
  - Qual é o impacto do Programa “cash plus” na vida dos beneficiários (famílias e grupos) ?
  - Qual é o impacto do Programa na vida económica das comunidades e dos municípios?

# Metodologia

**Metodologia**

- Opcao 1: selecção aleatória a nível de aldeia
- Opcao 2: ranking das aldeias por nível de pobreza e selecção de aldeias perto da linha de corte

**Municípios elegíveis**  
**Aldeias elegíveis**

**Grupo 1**  
*Transferências monetárias (TSM)*

**Grupo 2**  
*TSM + Inclusão produtiva (IP)*

**Grupo de Controlo**  
*Sem programa*

# Fonte de Dados

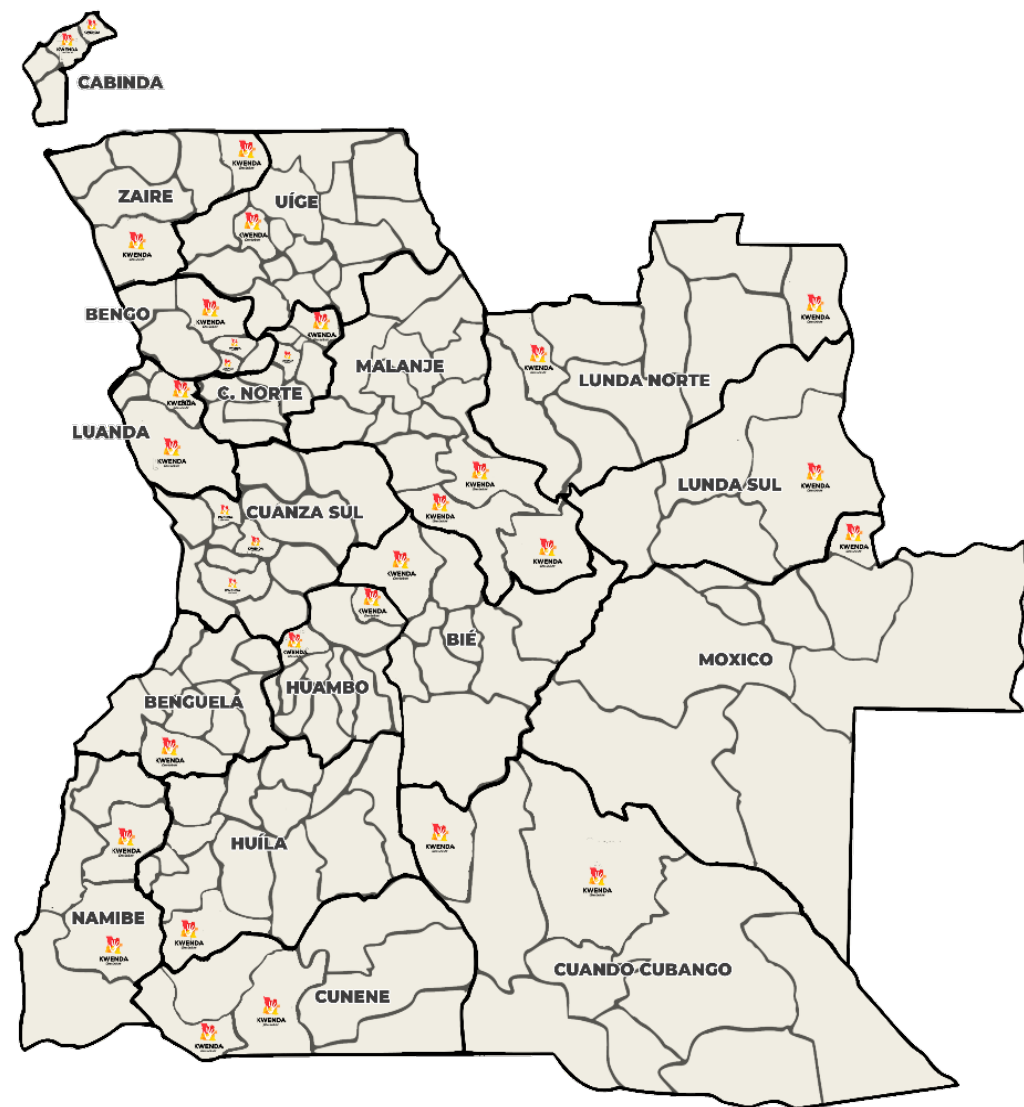
BASE DADOS	FONTE	FREQUÊNCIA	UNIDADE DE OBSERVAÇÃO	VARIÁVEIS CHAVE	ID DA VARIÁVEL
Cadastro Único (baseline)	Dados administrativos recolhidos pelo FAS	Diaria	AF	Assignment or treatment variable; sociodemographic	CSU / SIIPS
Community listing	Administração Municipal (ADM)	Anual	Município	Demografia	SIBM
IE baseline	IDREA - INE ADM	Periódico	Província	Dados Estatísticos	INE




# Desafios

- Definição do grupo de controlo
- Dimensão do Programa
- Diversidade do País
- Dinâmica do Programa

Território	Número
Províncias	18
Municípios	46
Comunas	173
Aldeias	7 510



# Thank you!



## PEI FUNDING PARTNERS



Implemented by

