

Les financements du secteur EHA en RD Congo ne sont pas à la hauteur des besoins de ce pays-continent



SECTEUR EAU, HYGIÈNE ET ASSAINISSEMENT (EHA) EN REPUBLIQUE DEMOCRATIQUE DU CONGO (RDC)

Revue des dépenses publiques : 2016-2021



Constats :

- Il existe un profond **déficit de financement** du secteur EHA.
- Le pays **n'est pas en voie d'atteindre l'ODD 6** d'ici l'échéance de 2030.
- L'assainissement** est le secteur le plus démuné en termes de ressources financières.
- Les principaux problèmes** sont :
 - Un financement insuffisant
 - Une décentralisation incomplète
 - Une Gestion des Finances Publiques inefficace

	RD Congo	Afrique Subsaharienne
Population ayant au moins un accès de base à l'eau potable	35%	65%
Population ayant au moins un accès de base à l'assainissement	16%	33%
Dépenses EHA/citoyen/an (hors Afrique du Sud pour l'Afrique Sub.S)	US\$1,1	US\$11,1
Dépenses EHA / PIB (hors Afrique du Sud pour l'Afrique Sub.S)	0,11%	1,47%
Dépenses EHA / Dépenses totales	0,23%	1,10%

Sources : Ministère du Budget, BM Données 2022, JMP 2022, GLAAS 2022

Insuffisance des financements de sources domestiques et externes

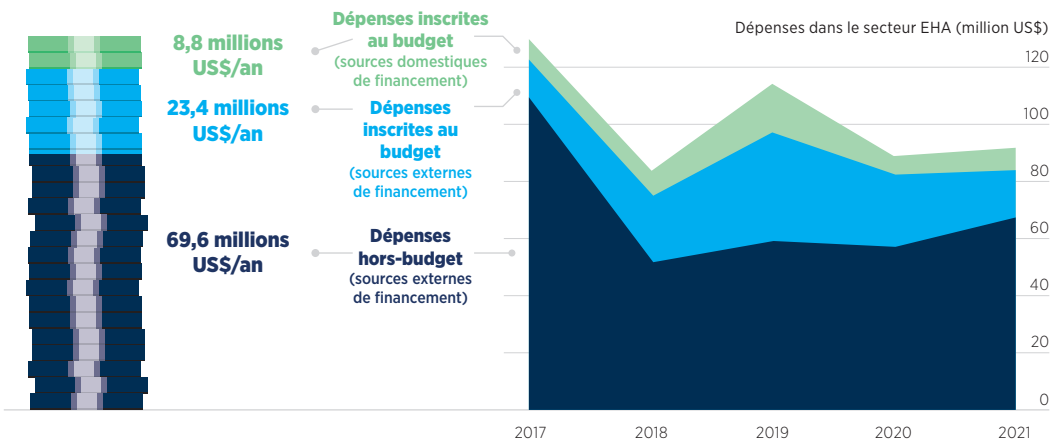
Quels montants sont investis dans le secteur EHA ?

Au rythme actuel, l'accès universel ne sera pas atteint en RDC avant l'année 2100.

Dépenses annuelles réelles
 101,8 millions US\$

Dépenses annuelles prévues*
 800 millions US\$

Répartition des dépenses annuelles dans le secteur EHA (moyennes annuelles sur la période 2017-2021 en US\$)



*Comme spécifié dans le Plan National pour l'Eau, l'Hygiène et l'Assainissement (PNEHA) pour la période 2020-2030.

Sources : Ministère du Budget, Ministère du Plan. Remarque : l'année 2016 n'a pas été considérée en raison d'anomalies (dépenses importantes en raison du paiement d'une part des factures d'eau potable du Gouvernement à la REGIDESO)

D'où viennent les fonds ?

Les financements de sources externes essaient de compenser la faiblesse des investissements de sources domestiques.

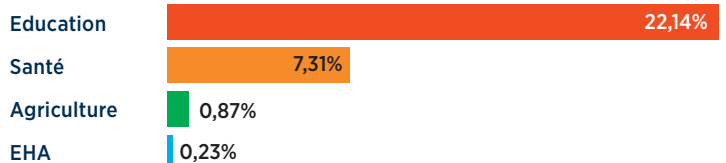
Financements provenant de sources domestiques
 8,8 millions US\$/an

Financements provenant de sources externes
 93 millions US\$/an

↓ 10x
 Les financements de sources domestiques sont 10 fois inférieurs aux financements de sources externes

Le secteur EHA est-il une priorité pour le gouvernement ?

Le gouvernement de la RDC ne considère pas encore le secteur EHA comme une priorité stratégique. Des secteurs tels que l'éducation ou la santé reçoivent une part bien plus importante des dépenses inscrites au budget.



Source : Ministère du Budget

Où les financements sont-ils dirigés ?

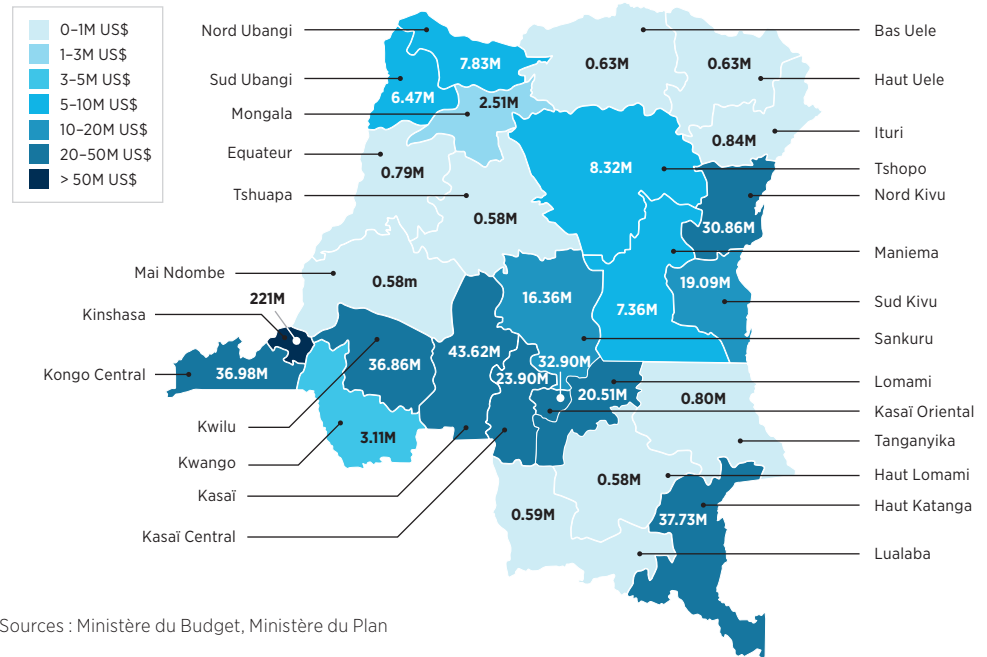
Financement de sources externes : ciblés globalement sur les provinces. Les dépenses dans le Grand Kasai ont été tirées à la hausse par des dons aux centres secondaires de la REGIDESO. Le conflit s'éternisant dans l'Est du pays (Nord Kivu et Sud Kivu) a aussi attiré d'importants financements externes pour ces provinces.

Financement de sources domestiques :

les dépenses sont majoritairement limitées à la ville-province de Kinshasa.

La préparation des budgets est affectée par une coordination défailante entre le Gouvernement et le Gouvernement et les Partenaires Techniques et Financiers. La part importante de financements hors-budget, gérés par de multiples acteurs, accentue le manque de visibilité des budgets et dépenses.

Répartition géographique des dépenses exécutées dans le secteur EHA durant la période 2016-2021



Les financements liés au secteur EHA sont entachés de problèmes d'inefficacité

Les problèmes de Gestion des Finances Publiques, une faible crédibilité budgétaire et une décentralisation incomplète sont les causes principales de l'inefficacité du financement du secteur EHA.

Faible exécution budgétaire du secteur EHA

Exécution budgétaire des dépenses inscrites au budget pour le secteur EHA en RD Congo (2017-2021)

20,5%

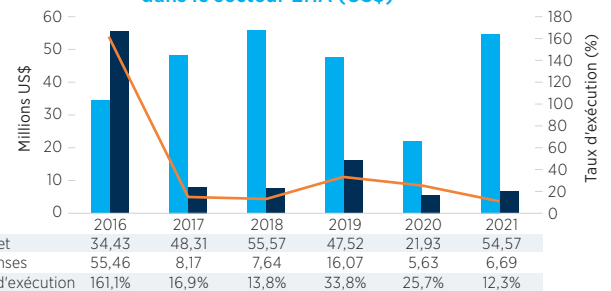
Exécution budgétaire du secteur EHA dans d'autres pays

72%

Remarque : Les dépenses importantes rapportées en 2016 résultent du paiement de certaines factures d'eau impayées à la REGIDESO par le Gouvernement, suite à un accord entre la REGIDESO et le Gouvernement en 2016.

Sources : Ministère du Budget, BM 2024 Funding a water-secure future - revue des financements dans le secteur de l'eau sur base des données budgétaires de 81 pays entre 2009 et 2020.

Exécution budgétaire des dépenses inscrites au budget dans le secteur EHA (US\$)



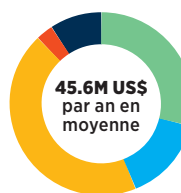
Faibles investissements en capital pour améliorer l'accès aux services EHA

Les investissements de sources domestiques ne sont que de 1,7 million US\$ par an pour 58 millions de personnes sans accès de base à l'eau. Cela représente moins de 3 cents US\$ par personne non desservie.

Faible crédibilité budgétaire

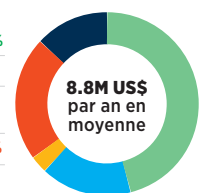
Des budgets surestimés dans certaines catégories sont réaffectés dans d'autres catégories en cours d'exercices fiscaux.

Profil des budgets



29%	Factures de distribution d'eau (dépenses communes)	46%
15%	Investissements sur fonds propres	16%
44%	Investissements par transferts de l'Etat Central vers les provinces et ETD	3%
3%	Salaires	22%
9%	Autres	13%

Profil des dépenses



Source : Ministère du Budget

Échec du transfert des investissements vers les provinces et les Entités Territoriales Décentralisées (ETD)

Durant la période 2016-2021, les transferts aux provinces et ETD budgétisés par le Gouvernement ne se sont pas matérialisés en dépenses.

Décentralisation incomplète et coordination défailante

La fragmentation du secteur EHA, impliquant plusieurs ministères et entités déconcentrées aux mandats se chevauchant, entrave toute programmation budgétaire cohérente et ne permet pas de prendre des décisions fondées sur des données factuelles.

- Une Plateforme Nationale EHA devrait être mise en œuvre afin de suivre le secteur, d'améliorer la coordination et de permettre de mobiliser des ressources financières.
- La décentralisation devrait être poursuivie et renforcée.
- Une réforme est en cours pour introduire un budget programmatique au sein du Ministère des Ressources Hydrauliques et Électricité à partir de l'année fiscale 2023.

Négligence du secteur de l'assainissement

Le secteur de l'assainissement est délaissé, la majorité des financements EHA sont engloutis par le secteur de l'eau.

13x Les investissements dans le secteur de l'eau sont 13 fois plus élevés que les investissements dans le secteur de l'assainissement.

Dépenses moyennes dans le secteur de l'assainissement **7,1 millions US\$/an**



Dépenses moyennes dans le secteur de l'eau **94,2 millions US\$/an**

Sources : Ministère du Budget et Ministère du Plan